



Société de tir ECLAIR Orsières

Carabine 10M

RESULTATS

Saison 2021 - 2022



Société de tir ECLAIR Orsières

ECOLE DE TIR AC

RESULTATS

Saison 2021-2022



Société de tir ECLAIR Orsières

Saison 2021-2022

Potence fixe

Concours interne

Nom		Prénom	Total	Tour 1			Tour 2			Tour 3			Tour 4			Tour 5		
				A	B	A+B	A	B	A+B	A	B	A+B	A	B	A+B	A	B	A+B
1	Copt	Bastien	790	82	81	163	62	77	139	83	89	172	76	84	160	77	79	156
2	Métroz	Lucas	659	67	58	125	77	68	145	69	56	125	58	58	116	70	78	148
3	Gaspoz	Alexei	587	44	52	96	45	46	91	61	64	125	65	61	126	77	72	149
4	Moulin	Nathan	453	12	20	32	44	54	98	65	50	115	57	44	101	59	48	107



Société de tir ECLAIR Orsières

Saison 2021-2022

Potence mobile

Concours interne

Nom	Prénom	Total	Tour 1			Tour 2			Tour 3			Tour 4			Tour 5			
			A	B	A+B	A	B	A+B	A	B	A+B	A	B	A+B	A	B	A+B	
1	Ferrari	Chris	732	68	72	140	85	71	156	81	72	153	70	64	134	79	70	149
2	Tornay	Mathias	665	46	46	92	60	68	128	70	78	148	77	77	154	71	72	143
3	Copt	Théophile	657	71	72	143	64	62	126	52	72	124	58	72	130	72	62	134
4	Duay	Romain	582	62	61	123	33	61	94	78	60	138	51	55	106	57	64	121



Société de tir ECLAIR Orsières

Saison 2021-2022

Bras franc

Concours interne

Nom	Prénom	Total	Tour 1			Tour 2			Tour 3			Tour 4			Tour 5			
			A	B	A+B	A	B	A+B	A	B	A+B	A	B	A+B	A	B	A+B	
1	Voutaz	Inès	932	94	92	186	96	94	190	93	92	185	93	93	186	91	94	185
2	Joris	Célia	932	96	94	190	95	94	189	93	93	186	91	94	185	90	92	182
3	Voutaz	Anaïs	904	90	94	184	89	87	176	90	89	179	91	87	178	93	94	187
4	Schers	Coralie	874	84	82	166	77	90	167	85	90	175	90	92	182	90	94	184
5	Fellay	Tanguy	814	85	73	158	79	84	163	77	83	160	86	87	173	83	77	160
6	Voutaz	Maxime	713	69	71	140	67	69	136	68	81	149	62	67	129	79	80	159
7	Berclaz	Eva	710	57	63	120	78	80	158	69	74	143	65	70	135	71	83	154
8	Duay	Kilian	493	35	45	80	54	59	113	62	35	97	51	44	95	56	52	108



Walliser Nachwuchsmeisterschaft 2020/21 LG Championnat valaisan annuel de la relève 2020/21 FAC

Kat. Cat. A

U13

PAC

X LG/FAC

Cat / Kat A - U13 Debout sur appui fixe / Stehend auf fester Auflage

	NOM NAME	Prénom Vorname	Année Jahrgang	Société Verein	Total Totale	Résultat du 1er tour Resultat 1. Runde			Résultat du 2ème tour Resultat 2. Runde			Résultat du tour intém. Resultat Zwischenrunde			Résultat du 4ème tour Resultat 4. Runde			Résultat du 5ème tour Resultat 5. Runde			Résultat du finale Resultat Final			Plus petite passe Kleinste Passe tours 1 à 5
						A	B	A+B	A	B	A+B	A	B	A+B	A	B	A+B	A	B	A+B	A	B	A+B	
1	Saillon	Melyne	2010	St Maurice	752	86	88	174	93	94	187	96	96	192	92	98	190	95	88	183			0	174
2	Bellwald	Loris	2011	Visp-Eyholz	704	79	86	165	87	84	171	92	87	179	91	91	182	86	86	172			0	165
3	Lanthemann	Nathan	2010	St Maurice	649	90	77	167	74	84	158	83	78	161	79	84	163	0	0	0			0	0
4	Bammatter	Thade-Luc	2012	Visp-Eyholz	647	75	78	153	84	78	162	85	82	167	80	85	165	65	74	139			0	139
5	Delatorre	Tom		TSMR-Martigny	634	86	89	175	71	77	148	85	73	158	80	73	153			0			0	0
6	Copt	Bastien	2012	Orsieres	651	82	81	163	62	77	139	83	89	172	76	84	160	77	79	156			0	139
7	Delatorre	Tim		TSMR-Martigny	633	79	72	151	83	80	163	70	79	149	82	88	170			0			0	
8	Tissieres	Flavie	2010	Val Illiez	625	75	83	158	76	82	158	75	84	159	70	80	150	74	71	145			0	145
9	Perrin	Yohann	2010	Val Illiez	622	66	75	141	76	73	149	78	85	163	83	84	167	72	71	143			0	141
10	Strahl	Lina	2013	Staldenried	593	73	69	142	73	78	151	78	57	135	84	75	159	79	69	148			0	142
11	Di-Nino	Mael	2010	Val Illiez	578	70	70	140	63	66	129	73	72	145	65	74	139	75	79	154			0	129
12	Kübler	Yohann	2009	TSMR-Martigny	574	59	67	126	70	56	126	74	71	145	70	70	140	83	80	163			0	126
13	Brigger	Delilah	2012	Staldenried	557	71	45	116	59	76	135	54	82	136	82	63	145	75	66	141			0	116
14	Perrin	Bapthist	2011	Val Illiez	546	62	60	122	64	66	130	58	68	126	77	72	149	69	72	141			0	122
15	Metroz	Lucas	2012	Orsieres	543	67	58	125	77	68	145	69	56	125	58	58	116	70	78	148			0	116
16	Gaspoz	Alexei	2012	Orsieres	496	44	52	96	45	46	91	61	64	125	65	61	126	77	72	149			0	91
17	Mrouki	Zeyd	2011	Val Illiez	457	54	53	107	57	50	107	59	52	111	40	58	98	55	77	132			0	98
18	Cadar	Andre	2011	Val Illiez	444	39	50	89	47	54	101	65	65	130	42	77	119	60	34	94			0	89
19	Lucher	Noah	2010	Val Illiez	390	34	44	78	41	59	100	55	51	106	54	40	94	53	37	90			0	78
20	Moulin	Nathan	2012	Orsieres	245	12	20	32	44	54	98	65	50	115	57	44	101	59	48	107			0	32



Walliser Nachwuchsmeisterschaft 2020/21 LG Championnat valaisan annuel de la relève 2020/21 FAC

Kat. Cat. B

U13, U15

PAC

X LG/FAC

Cat / Kat B - U13 / U15 Debout sur appui mobile / Stehend auf beweglicher Auflage

Rang	NOM NAME	Prénom Vorname	Année Jahrgang	Société Verein	Total Totale	Résultat du 1er tour Resultat 1. Runde			Résultat du 2ème tour Resultat 2. Runde			Résultat du tour intermédiaire Resultat Zwischenrunde			Résultat du 4ème tour Resultat 4. Runde			Résultat du 5ème tour Resultat 5. Runde			Résultat du finale Resultat Final			Plus petite passe Kleinste Passe tours 1 à 5
						A	B	A+B	A	B	A+B	A	B	A+B	A	B	A+B	A	B	A+B	A	B	A+B	
						1	Delatorre	Alex		TSMR Martigny	654	81	80	161	77	72	149	86	86	172	88	84	172	
2	Corthay	Louis	2009	Bagnes	639	82	84	166	76	85	161	74	78	152	75	85	160	81	77	158			0	158
3	Tiessieres	Noe	2009	Val Illiez	615	68	69	137	77	76	153	69	73	142	72	89	161	84	75	159			0	173
4	Ferari	Cris	2009	Orsieres	598	68	72	140	85	71	156	81	72	153	70	64	134	79	70	149			0	134
5	Bonzon	Enzo	2009	St Maurice	589	74	79	153	77	82	159	63	63	126	61	72	133	84	67	151			0	133
6	Kübler	Yohann	2009	TMSR Martigny	574	59	67	126	70	56	126	74	71	145	70	70	140	83	80	163			0	126
7	Rizvani	Rayan	2009	Val Illiez	573	74	72	146	71	65	136	65	66	131	64	81	145	81	70	151			0	136
8	Copt	Theophile	2009	Orsieres	531	71	72	143	64	62	126	52	72	124	58	72	130	72	62	134			0	126
9	Tomay	Mathias	2009	Orsieres	517	46	46	92	60	68	128	0	0	0	77	77	154	71	72	143			0	0
10	Fellay	Martin	2009	Bagnes	445	50	55	105	52	60	112	48	75	123	48	57	105	40	41	81			0	81
11	Filliez	Arnaud	2009	Bagnes	430	27	33	60	54	57	111	56	49	105	53	54	107	53	54	107			0	60
12	Vloberg	Louis	2009	Val Illiez	379	43	67	110	67	68	135	57	77	134	0	0	0	0	0	0			0	0
13	Duay	Romain	2009	Orsieres	217	62	61	123	33	61	94	0	0	0	0	0	0	57	64	121			0	0
14	Fellay	Bastien	2009	Bagnes	75			75	0	0	0	0	0	0	0	0	0	0	0	0			0	0



Walliser Nachwuchsmeisterschaft 2020/21 LG Championnat valaisan annuel de la relève 2020/21 FAC

Kat. Cat. D

U17

PAC

X LG/FAC

Cat / Kat D - U17 Debout libre / Stehend frei

Rang	NOM NAME	Prénom Vorname	Année Jahrgang	Société Verein	Total Totale	Résultat du 1er tour Resultat 1. Runde			Résultat du 2ème tour Resultat 2. Runde			Résultat du tour intermédiaire Resultat Zwischenrunde			Résultat du 4ème tour Resultat 4. Runde			Résultat du 5ème tour Resultat 5. Runde			Résultat du finale Resultat Final			Plus petite passe Kleinste Passe tours 1 à 5
						A	B	A+B	A	B	A+B	A	B	A+B	A	B	A+B	A	B	A+B	A	B	A+B	
1	Kolloeffel	Gwendolin	2006	St Maurice	758	94	97	191	92	91	183	96	95	191	94	92	186	94	96	190			0	183
2	Saillen	Dorian	2007	St Maurice	754	95	94	189	96	91	187	93	94	187	94	95	189	96	93	189			0	187
3	Kalbermatten	Quirin	2007	Visp Eyholz	725	92	92	184	89	92	181	87	91	178	92	90	182	86	84	170			0	170
4	Schers	Corallie	2007	Orsieres	718	84	82	166	87	90	177	85	90	175	90	92	182	90	94	184			0	166
5	Fellay	Tanguy	2007	Orsieres	656	85	73	158	79	84	163	77	83	160	86	87	173	83	77	160			0	158
6	Voutaz	Maxime	2007	Orsieres	584	71	69	140	67	69	136	68	81	149	62	67	129	79	80	159			0	129
7	Berclaz	Eva	2006	Orsieres	575	57	63	120	78	80	158	69	74	143	0	0	0	71	83	154			0	0
8	Meier	Jason		TSMR Martigny	560	64	70	134	78	61	139	69	65	134	66	72	138	74	75	149			0	134
9	Ecoeur	Joachim	2007	Val Illiez	558	68	74	142	73	62	135	68	72	140	57	73	130	65	76	141			0	130
10	Clement	Alain	2007	Val Illiez	473	60	50	110	55	54	109	55	72	127	65	62	127	0	0	0			0	0
11	Duay	Kilian	2007	Orsieres	413	35	45	80	54	59	113	62	35	97	51	44	95	56	52	108			0	80




PAC

X LG/FAC

Cat / Kat E - U19 / U21 Debout libre / Stehend frei

	NOM NAME	Prénom Vorname	Année Jahrgang	Société Verein	Total Totale	Résultat du 1er tour Resultat 1. Runde			Résultat du 2ème tour Resultat 2. Runde			Résultat du tour intermédiaire Resultat Zwischenrunde			Résultat du 4ème tour Resultat 4. Runde			Résultat du 5ème tour Resultat 5. Runde			Résultat du finale Resultat Final			Plus petite passe Kleinste Passe tours 1 à 5
						A	B	A+B	A	B	A+B	A	B	A+B	A	B	A+B	A	B	A+B	A	B	A+B	
1	Vogel	Malorie	2004	ST Maurice	778	98	97	195	98	98	196	96	96	192	96	97	193	98	97	195			0	193
2	Kalbermatten	Julia	2005	Visp Eyholz	768	95	97	192	96	96	192	97	97	194	94	96	190	93	94	187			0	187
3	Schaller	Jonas	2002	Briglina	759	92	94	186	92	93	185	94	97	191	98	95	193	94	95	189			0	185
4	Joris	Celia	2004	Orsieres	750	96	94	190	95	94	189	93	93	186	91	94	185	90	92	182			0	182
5	Voutaz	Ines	2002	Orsieres	747	94	92	186	96	94	190	93	92	185	93	93	186	91	94	185			0	185
6	Johner	Flavio	2002	Briglina	740	93	94	187	91	92	183	92	92	184	81	89	170	96	90	186			0	170
7	Kalbermatten	Celina	2003	Briglina	735	92	89	181	91	93	184	94	95	189	89	92	181	90	88	178			0	178
8	Hosennen	Kevin	2002	Briglina	735	87	86	173	89	94	183	92	93	185	92	93	185	93	89	182			0	173
9	Richter	Svenia	2005	Briglina	732	83	89	172	90	93	183	88	92	180	89	91	180	94	95	189			0	172
10	Willisch	Nicola	2005	Briglina	729	82	91	173	90	90	180	92	94	186	91	89	180	92	91	183			0	173
11	Voutaz	Anais	2004	Orsieres	728	90	94	184	89	87	176	90	89	179	91	87	178	93	94	187			0	176
12	Kalbermatten	Nicola	2005	Briglina	720	88	90	178	91	87	178	92	85	177	91	91	182	90	93	183			0	178
13	Willisch	Gioia	2003	Briglina	715	82	94	176	93	89	182	89	91	180	86	84	170	87	90	177			0	170
14	Cernak	M.		TSMR Martigny	703	84	93	177	73	87	160	82	89	171	84	92	176	91	88	179			0	160
15	Maret	Lois		Bagnes	683	89	83	172	89	81	170	87	80	167	80	92	172	88	84	172			0	170
16	Corthay	Julien		Bagnes	655	76	83	159	80	80	160	84	80	164	85	87	172	71	75	146			0	146
17	Dumoulin	Mathieu		Bagnes	291	71	75	146	0	0	0	69	76	145	0	0	0	0	0	0			0	0

	FSVT.	<i>Federation Sportive Valaisanne de Tir</i>
	WSSV.	<i>Walliser Schiess Sport Verband</i>
	CVAR	. FAC / LG 10m .

Championnat valaisan des adolescents et de la relève Walliser Nachwuchs Jahresmeisterschaft


Visp, le 06 février / 06. Februar 2022

Catégorie A **Cat / Kat A - U13 Debout sur appui fixe / Stehend auf fester Auflage** **Kategorie A**

Rg	Name Nom	Vorname Prénom	Sektion Société	1. Passe	2. Passe	Zwt.	Final	Endtotal
1.	Saillen	Melyne	St Maurice	99.3	97	196.3	243.2	439.5
2.	Copt	Bastien	Orsieres	90.2	93.8	184	228.0	412.0
3.	Bellwald	Loris	Visp-Eyholz	92.6	87.9	180.5	204.2	384.7
4.	Lanthemann	Nathan	St Maurice	82.6	83.6	166.2	174.6	340.8
5.	Delatorre	Tim	TSMR-Martigny	82.5	88.8	171.3	152.0	323.3
6.	Strahl	Lina	Staldenried	83.8	79.6	163.4	133.0	296.4
7.	Perrin	Yohann	Val Illiez	84.5	79	163.5	113.6	277.1
8.	Delatorre	Tom	TSMR-Martigny	72.3	86.3	158.6	80.7	239.3
9.	Bammatter	Thade-Luc	Visp-Eyholz	0	0	0	0.0	0.0
10.	Tissieres	Flavie	Val Illiez	0	0	0	0.0	0.0

Final Kategorie A

Rang	Name	Vorname	Verein	Res.	Final	Total	Div.	1. Serie	2. Serie	11.	12.	13.	14.	15.	16.	17.	18.	19.	20.	21.	22.	23.	24.
1.	Saillon	Melyne	St Maurice	196.3	243.2	439.5		50.6	51.7	9.8	10.1	10.1	10.1	9.6	10.1	10.9	9.8	9.7	9.8	10.9	9.8	9.7	10.5
2.	Copt	Bastien	Orsieres	184.0	228.0	412.0	27.5	48.6	46.5	10.6	9.7	8.0	9.8	9.9	8.1	9.6	10.7	10.1	8.9	9.1	9.0	10.2	9.2
3.	Bellwald	Loris	Visp-Eyholz	180.5	204.2	384.7	27.3	47.5	48.9	6.9	9.4	8.2	8.0	8.9	9.2	8.9	8.5	9.9	9.3	10.7	9.9		
4.	Lanthemann	Nathan	St Maurice	166.2	174.6	340.8	43.9	44.2	44.2	10.7	9.8	8.1	6.9	9.9	7.8	7.8	8.6	6.1	10.5				
5.	Delatorre	Tim	TSMR-Martigny	171.3	152.0	323.3	17.5	41.7	45.5	6.9	7.6	6.0	6.5	10.2	8.6	8.8	10.2						
6.	Strahl	Lina	Staldenried	163.4	133.0	296.4	26.9	43.9	37.0	6.6	9.2	9.1	9.7	10.3	7.2								
7.	Perrin	Yohann	Val Illiez	163.5	113.6	277.1	19.3	42.2	40.0	4.7	9.3	9.4	8.0										
8.	Delatorre	Tom	TSMR-Martigny	158.6	80.7	239.3	37.8	26.2	38.2	7.2	9.1												
					0.0	0.0	239.3																
					0.0	0.0	0.0																

	FSVT.	<i>Federation Sportive Valaisanne de Tir</i>
	WSSV.	<i>Walliser Schiess Sport Verband</i>
	CVAR	. FAC / LG 10m .

Championnat valaisan des adolescents et de la relève Walliser Nachwuchs Jahresmeisterschaft


Visp, le 06 février / 06. Februar 2022

Catégorie B **Cat / Kat B - U13 / U15 Debout sur appui mobile /**
Stehend auf beweglicher Auflage **Kategorie B**

Rg	Name Nom	Vorname Prénom	Sektion Société	1. Passe	2. Passe	Zwt.	Final	Endtotal
1.	Delatorre	Alex	TSMR Martigny	88.1	89.2	177.3	209.2	386.5
2.	Boson	Loic	TSMR Martigny	70.2	86.4	156.6	198.5	355.1
3.	Corthay	Louis	Bagnes	81.6	72.6	154.2	183.9	338.1
4.	Rizvani	Rayan	Val Illiez	82.1	69.9	152	162.2	314.2
5.	Bonzon	Enzo	St Maurice	78.9	83.1	162	133.8	295.8
6.	Tomay	Mathias	Orsieres	83.1	68.7	151.8	122.8	274.6
7.	Ferarri	Cris	Orsieres	78	77.3	155.3	102.6	257.9
8.	Kübler	Yohann	TMSR Martigny	79.1	81.7	160.8	81.4	242.2
9.	Tiessieres	Noe	Val Illiez	0	0	0	0.0	0.0

Final Kategorie B

Rang	Name	Vorname	Verein	Res.	Final	Total	Div.	1. Serie	2. Serie	11.	12.	13.	14.	15.	16.	17.	18.	19.	20.	21.	22.	23.	24.
1.	Delatorre	Alex	TSMR Martigny	177.3	209.2	386.5		46.6	39.1	7.1	9.2	8.1	9.5	10.6	10.1	8.2	9.8	7.4	8.5	8.6	9.4	8.2	8.8
2.	Boson	Loic	TSMR Martigny	156.6	198.5	355.1	31.4	37.7	43.7	7.6	10.4	10.4	9.8	8.3	8.2	6.4	9.7	6.0	10.7	8.6	8.00	8.4	4.6
3.	Corthay	Louis	Bagnes	154.2	183.9	338.1	17.0	45.2	42.4	10.0	7.8	7.7	9.2	6.6	6.4	9.0	9.0	10.3	9.5	5.4	5.4		
4.	Rizvani	Rayan	Val Illiez	152.0	162.2	314.2	23.9	37.2	42.7	9.7	8.5	8.5	9.3	5.4	7.8	9.9	10.2	8.7	4.3				
5.	Bonzon	Enzo	St Maurice	162.0	133.8	295.8	18.4	37.2	33.5	7.5	9.1	9.7	9.1	9.7	7.3	6.9	3.8						
6.	Tomay	Mathias	Orsieres	151.8	122.8	274.6	21.2	44.7	34.2	7.1	7.3	10.1	7.2	6.4	5.8								
7.	Ferarri	Cris	Orsieres	155.3	102.6	257.9	16.7	37.8	40.3	6.2	6.4	7.9	4.0										
8.	Kübler	Yohann	TMSR Martigny	160.8	81.4	242.2	15.7	30.5	31.4	9.9	9.6												

	FSVT.	<i>Federation Sportive Valaisanne de Tir</i>
	WSSV.	<i>Walliser Schiess Sport Verband</i>
	CVAR	• FAC / LG 10m •

Championnat valaisan des adolescents et de la relève Walliser Nachwuchs Jahresmeisterschaft

Visp, le 06 février / 06. Februar 2022

Catégorie D


Cat / Kat D - U17 Debout libre / Stehend frei

Kategorie D

Rg	Name Nom	Vorname Prénom	Sektion Société	1. Passe	2. Passe	3. Passe	4. Passe	Zwt.	Final	Endtotal
1.	Saillen	Dorian	St Maurice	95.8	93.6	98.1	100.0	387.5	178.6	566.1
2.	Schers	Corallie	Orsieres	93.7	95.1	100.5	96.4	385.7	169.0	554.7
3.	Kolloeffel	Gwendolin	St Maurice	94.0	92.7	95.0	97.8	379.5	154.8	534.3
4.	Kalbermatten	Quirin	Visp Eyholz	94.0	89.4	93.7	98.4	375.5	133.0	508.5
5.	Meier	Jason	TSMR Martigny	83.1	73.8	84.1	72.8	313.8	88.0	401.8
6.	Berclaz	Eva	Orsieres	0.0	0.0	0.0	0.0	0.0	0.0	0.0
7.										
8.										
9.										
10.										

Final Kategorie D

Rang	Name	Vorname	Verein	Res.	Final	Total	Div.	1. Serie	2. Serie	11.	12.	13.	14.	15.	16.	17.	18.	19.	20.	21.	22.	23.	24.	
1.	Saillen	Dorian	St Maurice	387.5	178.6	566.1		49.1	48.2	10.2	10.7	10.6	10.5	9.7	10.1	9.2	10.3							
2.	Schers	Corallie	Orsieres	385.7	169.0	554.7	11.4	46.7	45.4	9.6	8.3	10.7	9.1	9.7	9.8	10.3	9.4							
3.	Kolloeffel	Gwendolin	St Maurice	379.5	154.8	534.3	20.4	49.6	48.4	9.2	7.6	10.1	10.6	10.6	8.7									
4.	Kalbermatten	Quirin	Visp Eyholz	375.5	133.0	508.5	25.8	48.8	46.8	8.7	9.9	9.9	8.9											
5.	Meier	Jason	TSMR Martigny	313.8	88.0	401.8	106.7	38.5	31.0	8.9	9.6													
6.																								
7.																								
8.																								

	FSVT.	<i>Federation Sportive Valaisanne de Tir</i>
	WSSV.	<i>Walliser Schiess Sport Verband</i>
	CVAR	• FAC / LG 10m •

Championnat valaisan des adolescents et de la relève Walliser Nachwuchs Jahresmeisterschaft

Visp, le 06 février / 06. Februar 2022

Catégorie E

g

Kategorie E

Rg	Name Nom	Vorname Prénom	Sektion Société	1. Passe	2. Passe	3. Passe	4. Passe	Zwt.	Final	Endtotal
1.	Kalbermatten	Julia	Visp Eyholz	96.3	97.9	99.1	99.5	392.8	229.7	622.5
2.	Schaller	Jonas	Briglina	97.7	98.6	94	96.1	386.4	230.1	616.5
3.	Voutaz	Ines	Orsieres	99.4	97.8	97.6	98.3	393.1	201.3	594.4
4.	Joris	Celia	Orsieres	94.4	92.7	97	96.8	380.9	197.3	578.2
5.	Johner	Flavio	Briglina	94.3	95.8	92.4	100.9	383.4	171.1	554.5
6.	Hosennen	Kevin	Briglina	92.4	93.7	97.6	95.7	379.4	154.0	533.4
7.	Kalbermatten	Nicola	Briglina	90.9	93.4	96.5	95.3	376.1	129.9	506.0
8.	Richter	Svenia	Briglina	89.7	92.7	92.2	93.2	367.8	109.6	477.4
9.	Willisch	Nicola	Briglina	88.2	94.9	91.5	92.7	367.3		367.3
10.										

Final Kategorie E

Rang	Name	Vorname	Verein	Res.	Final	Total	Div.	1. Serie	2. Serie	11.	12.	13.	14.	15.	16.	17.	18.	19.	20.	21.	22.	23.	24.
1.	Kalbermatten	Julia	Visp Eyholz	392.8	229.7	622.5		48.3	49.0	9.4	10.5	9.8	10.4	9.9	8.2	8.3	10.6	9.7	8.6	7.8	10.4	9.3	9.5
2.	Schaller	Jonas	Briglina	386.4	230.1	616.5	6.0	46.5	49.2	10.2	9.6	9.4	9.1	10.1	10.0	9.8	10.5	9.8	10.6	10.3	6.4	8.3	10.3
3.	Voutaz	Ines	Orsieres	393.1	201.3	594.4	22.1	45.1	42.8	9.5	9.5	8.6	10.2	9.7	9.6	9.1	10.0	9.7	9.1	9.0	9.4		
4.	Joris	Celia	Orsieres	380.9	197.3	578.2	16.2	49.9	49.1	10.1	9.6	9.3	9.8	9.7	9.1	10.2	10.5	10.2	9.8				
5.	Johner	Flavio	Briglina	383.4	171.1	554.5	23.7	49.0	46.0	9.1	9.0	9.5	10.0	9.4	10.0	9.5	9.6						
6.	Hosennen	Kevin	Briglina	379.4	154.0	533.4	21.1	47.8	50.8	8.6	10.1	10.0	9.9	8.2	8.6								
7.	Kalbermatten	Nicola	Briglina	376.1	129.9	506.0	27.4	46.0	44.6	10.0	9.0	10.0	10.3										
8.	Richter	Svenia	Briglina	367.8	109.6	477.4	28.6	46.0	45.1	9.6	8.9												
9.																							



Société de tir ECLAIR Orsières

ELITE

RESULTATS

Saison 2021 - 2022



Société de tir ECLAIR Orsières

Saison 2021-2022

Championnat d'équipe 2ème ligue

Résultats

Nom	Prénom	Tour 1			Tour 2			Tour 3			Tour 4			Tour 5			Tour 6			Tour 7			Meilleur passe	
		A	B	A+B	A	B	A+B	A	B	A+B	A	B	A+B	A	B	A+B	A	B	A+B	A	B	A+B		
Joris	Célia	91	90	181	96	94	190	95	94	189	94	93	187	91	86	177	91	94	185	90	92	182	190	
Lovey	Johnny	93	93	186	95	93	188	97	91	188	94	91	185	98	95	193	96	96	192	92	94	186	193	
Martinal	Michaël	94	96	190	95	100	195	94	96	190	95	95	190	91	93	184	93	96	189	94	97	191	195	
Schers	Coralie	86	88	174	84	82	166	87	90	177	87	94	181	90	91	181	90	92	182	90	94	184	184	
Voutaz	Anaïs	92	85	177	90	94	184	89	87	176	87	94	181	92	91	183	91	87	178	93	94	187	187	
Voutaz	Inès	93	93	186	94	92	186	96	94	190	92	94	186	92	94	186	93	93	186	91	94	185	190	
Voutaz	Maxime	68	61	129	71	69	140	67	69	136	78	79	157	86	89	175	62	67	129	79	80	159	175	
Voutaz	Nathalie	87	93	180	89	88	177	90	95	185	93	92	185	94	93	187	88	91	179	90	91	181	187	
Total par passe		704	699		714	712		715	716		720	732		734	732		704	716		719	736			
Total par tour				1403			1426			1431			1452			1466			1420			1455	1466	



Société de tir ECLAIR Orsières

Saison 2021-2022

Concours groupe

Résultats

Groupe	Tour 1			Tour 2			Tour 3			Total	Meilleur Tour
	Prénom	Tour	Total	Prénom	Tour	Total	Prénom	Tour	Total		
Elite	Célia	369	1482	Célia	374	1513	Célia	358	1499	4494	1513
	Inès	369		Inès	375		Inès	371			
	Michaël	382		Michaël	386		Michaël	381			
	Nathalie	362		Johnny	378		Johnny	389			



Société de tir ECLAIR Orsières

Saison 2021-2022

Concours groupe

Résultats

Nom	Prénom	Tour 1					Tour 2					Tour 3					Total	Meilleur Tour
		A	B	C	D	Tot	A	B	C	D	Tot	A	B	C	D	Tot		
Joris	Célia	92	92	92	93	369	94	96	91	93	374	91	88	91	88	358	1101	374
Lovey	Johnny					0	94	94	92	98	378	97	98	95	99	389	767	389
Martinal	Michaël	96	96	97	93	382	95	96	99	96	386	94	97	96	94	381	1149	386
Voutaz	Inès	90	94	92	93	369	93	93	98	91	375	93	92	96	90	371	1115	375
Voutaz	Nathalie	87	92	93	90	362					0					0	362	362




Société de tir ECLAIR Orsières

Saison 2021-2022

Concours divers

Résultats

Nom	Prénom	Décentralisé						Total
		A	B	A	B	C	D	
Martinal	Michaël	98	97	97	99	99	94	584
Schers	Coralie	90	88	91	93			362
Voutaz	Inès	91	85	94	90	94	98	552
Voutaz	Nathalie	88	94	97	90	90	94	553



FSVT FEDERATION SPORTIVE VALAISANNE DE TIR

WSSV WALLISER SCHIESS SPORT VERBAND

Carabine 10m / Gewehr 10m

Walliser Gruppenfinal Elite in St-Maurice, 20. Februar 2022
Finale Cantonale de Groupes élite à St Maurice, 20 février 2022

Rg.	Verein	Société	1. Schütze	2. Schütze	3. Schütze	4. Schütze	TOTAL
1	Orsières		403.3	387.8	385.7	368.1	1544.9
2	Briglina		401.9	400.1	374.8	358.5	1535.3
3	St Léonard		399.8	389.5	367.3	316.3	1472.9
4							
5							
6							
7							
8							
9							
10							

Résultats / Einzelresultate

Rg	Name, Vorname	Passe 1	Passe 2	Passe 3	Passe 4	TOTAL
1	Martinal Michael	95.2	102.8	101.9	103.4	403.3
2	Lengen Alexandra	99.5	101.3	100.9	100.2	401.9
3	Brunner Cyril	101.9	96.6	99.9	101.7	400.1
4	Güntert Marc	99.7	100.5	99.5	100.1	399.8
5	Gaspoz Sylvia	95.7	100.7	92.6	100.5	389.5
6	Jonny Lovey	99.0	96.7	94.0	98.1	387.8
7	Voutaz Inès	92.4	96.5	101.4	95.4	385.7
8	Kalbermatten Nicola	93.0	89.9	97.3	94.6	374.8
9	Schers Coralie	98.5	91.2	89.8	88.6	368.1
10	Barmaz Vincent	90.2	90.7	88.3	98.1	367.3
11	Kalbermatten Celina	91.0	87.7	88.9	90.9	358.5
12	Dumoulin Gregory	74.1	79.3	75.7	87.2	316.3

Les résultats par groupe selon le classement final:

Orsières

Name - Vorname Nom - Prénom	1. Passe 1 ère passe	2. Passe 2ème passe	3. Passe 3ème passe	4. Passe 4ème passe	TOTAL
Jonny Lovey	99.0	96.7	94.0	98.1	387.8
Voutaz Inès	92.4	96.5	101.4	95.4	385.7
Schers Coralie	98.5	91.2	89.8	88.6	368.1
Martinal Michael	95.2	102.8	101.9	103.4	403.3
					1544.9

Briglina

Name - Vorname Nom - Prénom	1. Passe 1 ère passe	2. Passe 2ème passe	3. Passe 3ème passe	4. Passe 4ème passe	TOTAL
Lengen Alexandra	99.5	101.3	100.9	100.2	401.9
Brunner Cyril	101.9	96.6	99.9	101.7	400.1
Kalbermatten Celina	91.0	87.7	88.9	90.9	358.5
Kalbermatten Nicola	93.0	89.9	97.3	94.6	374.8
					1535.3

St Léonard

Name - Vorname Nom - Prénom	1. Passe 1 ère passe	2. Passe 2ème passe	3. Passe 3ème passe	4. Passe 4ème passe	TOTAL
Barmaz Vincent	90.2	90.7	88.3	98.1	367.3
Dumoulin Gregory	74.1	79.3	75.7	87.2	316.3
Gaspoz Sylvia	95.7	100.7	92.6	100.5	389.5
Güntert Marc	99.7	100.5	99.5	100.1	399.8
					1472.9



Gruppenmeisterschaft Gewehr 10m Elite
Championnat des groupes carabines 10m Elite

Schweizerischer Schiesssportverband
Fédération sportive suisse de tir
Federazioni sportiva svizzera di tiro
Fedreaziun svizra dal sport da tir

2021/2022

Ranglisten / Classément

Rang	Verband	Gruppe	1. Runde	2. Runde	3. Runde	Total		
1	OSPSV	Gossau 1	1588	1586	1595	4769	F	*
2	SFTS	Tafers 1	1589	1577	1586	4752	F	*
3	BSSV	Thunersee Region	1571	1585	1581	4737	F	*
4	ZSV	Nidwalden LG 1	1576	1572	1574	4722	F	*
5	ZHSV	Dielsdorf u.U. 1	1576	1572	1572	4720	F	*
6	BSSV	Thörishaus	1562	1577	1569	4708	F	*
7	OSPSV	Gossau 2	1555	1569	1574	4698	F	*
8	SOSV	Olten 2	1558	1579	1557	4694	F	*
9	ZHSV	Zürich Stadt 1	1566	1560	1561	4687	F	*
10	SSVL	Altendorf 2	1556	1562	1558	4676	F	*
11	SFTS	Tafers 2	1552	1565	1557	4674	F	*
12	BSV	Voluntaria Trun 1	1552	1556	1562	4670	F	*
13	SOSV	Olten 1	1568	1543	1559	4670	F	*
14	OSPSV	Ebnat-Kappel 1	1561	1551	1558	4670	F	*
15	SOSV	Biezwil 1	1550	1557	1562	4669	F	*
16	KSVGL	Glarnerland 1	1552	1550	1566	4668	F	*
17	ZHSV	Feld-Meilen 1	1565	1551	1539	4655	F	*
18	ZSV	Uri LG Team 1	1555	1554	1544	4653	F	*
19	ZSV	Nidwalden LG 2	1557	1551	1543	4651	F	*
20	SFTS	Ried b. Kerzers	1553	1544	1552	4649	F	*
21	BSSV	Aegerten Armbrust 1	1558	1544	1545	4647	F	*
22	ZHSV	Dielsdorf u.U. 2	1542	1541	1556	4639	F	*
23	AGSV	Wettingen-Würenlos 1	1548	1550	1539	4637	F	*
24	ZHSV	Uster 1	1540	1553	1538	4631	F	*
25	BSSV	Frutigland 1	1555	1528	1542	4625	F	*
26	SSVL	Altendorf 1	1545	1530	1548	4623	F	*
27	SFTS	Avry-Sur-Matran 1	1537	1541	1544	4622	F	*
28	BSSV	Burgdorf-Stadt	1538	1543	1541	4622	F	*
29	KSVGL	Glarnerland 2	1537	1548	1535	4620	F	*
30	SFTS	Vully-Broye 1	1522	1536	1561	4619	F	*
31	SOSV	Olten 3	1552	1523	1542	4617	F	*
32	SFTS	Bulle 1	1548	1538	1529	4615	F	*
33	SFTS	Fribourg Ville 1	1532	1531	1551	4614	F	*
34	SFTS	Cottens et environ 1	1544	1545	1525	4614	F	*
35	ZHSV	Zürich Stadt 2	1551	1536	1525	4612	F	*
36	OSPSV	Altstätten-Heerbrugg	1510	1550	1547	4607	F	*
37	ZHSV	Illnau-Effretikon	1539	1534	1534	4607	F	*
38	ZSV	Uri LG Team 2	1537	1528	1537	4602	F	*
39	OSPSV	Ebnat-Kappel 2	1548	1540	1507	4595	F	*
40	BSSV	Oberburg	1534	1532	1528	4594	F	*

Bönigen, Sonntag, 6. Februar 2022

F = Qualifiziert für Final /qualifié pour la Finale

R = Reserve für Finale / Provisoire pour la finale

* = Auszeichnungsberechtigt / a droit aux distinctions

DNF = Wettkampf nicht beendet / n'a pas terminé le concours

DSQ = Disqualifikation / disqualifié



Gruppenmeisterschaft Gewehr 10m Elite
Championnat des groupes carabines 10m Elite

Schweizerischer Schiesssportverband
Fédération sportive suisse de tir
Federazioni sportiva svizzera di tiro
Fedreaziun svizra dal sport da tir

2021/2022

Ranglisten / Classément

Rang	Verband	Gruppe	1. Runde	2. Runde	3. Runde	Total		
41	ZSV	Sarneraatal	1523	1530	1540	4593	F	*
42	OSPSV	Wil-Stadt	1534	1534	1523	4591	F	*
43	OSPSV	Vaduz	1524	1512	1554	4590	F	*
44	KSVGL	Glarnerland 3	1526	1531	1531	4588	F	*
45	SNTS	Montmollin	1526	1529	1528	4583	F	*
46	OSPSV	Grabs	1522	1531	1529	4582	F	*
47	OSPSV	Gossau 3	1549	1519	1510	4578	F	*
48	BSSV	Oberbalm 1	1523	1528	1526	4577	F	*
49	SOSV	Subingen-Deitingen 1	1532	1514	1529	4575	F	*
50	ZHSV	Dielsdorf u.U. 3	1532	1514	1528	4574	F	*
51	ZSV	Cham-Ennetsee	1527	1527	1519	4573	F	*
52	ZSV	Obernau	1537	1525	1511	4573	F	*
53	SVBB	Pratteln	1531	1521	1518	4570	F	*
54	SFTS	Bulle 2	1508	1518	1540	4566	F	*
55	ASGT	Arquebuse-Genève	1526	1519	1521	4566	F	*
56	SVTS	Lonay-Morges 1	1530	1493	1541	4564	F	*
57	BSSV	Gampelen	1517	1520	1527	4564	F	*
58	SFTS	Attalens-Châtel	1528	1502	1525	4555	F	*
59	BSV	Voluntaria Trun 2	1509	1521	1524	4554	F	*
60	ZHSV	Männedorf	1522	1521	1511	4554	F	*
61	SFTS	Vully-Broye 2	1528	1526	1500	4554	R	*
62	SVTS	Palézieux	1519	1510	1519	4548	R	*
63	SSVL	Wangen	1509	1513	1525	4547	R	*
64	SVTS	Aigle Sous-Officiers	1527	1515	1503	4545	R	*
65	SOSV	Gerlafingen 1	1512	1511	1513	4536	R	*
66	ZHSV	Uster 2	1513	1520	1503	4536		*
67	BSSV	Bätterkinden	1526	1508	1502	4536		*
68	ZHSV	Limmattal-Schlieren	1509	1521	1505	4535		*
69	BSSV	Büren a Aare	1499	1519	1515	4533		*
70	SVTS	Echallens	1506	1519	1507	4532		*
71	SVBB	Oberwil 1	1504	1509	1518	4531		*
72	SHKSV	Schaffhausen Stadt	1525	1518	1485	4528		*
73	SVBB	Bubendorf	1516	1493	1511	4520		*
74	BSSV	Stalden-Schwanden	1503	1521	1496	4520		*
75	ZSV	Ebikon	1509	1513	1497	4519		*
76	WSSV	St-Léonard 1	1496	1494	1526	4516		*
77	FTST	Taverne	1501	1508	1499	4508		*
78	SFTS	Tafers 3	1493	1502	1510	4505		*
79	ZHSV	Glattfelden	1489	1492	1523	4504		*
80	WSSV	Briglina	1492	1506	1504	4502		*

Bönigen, Sonntag, 6. Februar 2022

F = Qualifiziert für Final /qualifié pour la Finale

R = Reserve für Finale / Provisoire pour la finale

* = Auszeichnungsberechtigt / a droit aux distinctions

DNF = Wettkampf nicht beendet / n'a pas terminé le concours

DSQ = Disqualifikation / disqualifié



Gruppenmeisterschaft Gewehr 10m Elite
Championnat des groupes carabines 10m Elite

Schweizerischer Schiesssportverband
Fédération sportive suisse de tir
Federazioni sportiva svizzera di tiro
Fedreaziun svizra dal sport da tir

2021/2022

Ranglisten / Classément

Rang	Verband	Gruppe	1. Runde	2. Runde	3. Runde	Total	
81	BSSV	Vechigen	1512	1496	1494	4502	*
82	ZHSV	Dielsdorf u.U. 4	1502	1489	1509	4500	*
83	WSSV	Orsieres Eclair	1482	1513	1499	4494	*
84	SFTS	Cottens et environ 2	1504	1495	1495	4494	*
85	AGSV	Wettingen-Würenlos 2	1495	1493	1505	4493	*
86	SFTS	Avry-Sur-Matran 2	1495	1494	1503	4492	*
87	BSSV	Thun-Stadt	1499	1498	1493	4490	*
88	BSSV	Oberbalm 2	1495	1490	1502	4487	*
89	SFTS	Heitenried 1	1496	1504	1483	4483	*
90	ZHSV	Zürich-Neumünster	1498	1491	1488	4477	*
91	BSSV	Frutigland 2	1503	1488	1483	4474	*
92	SFTS	Chavannes-les-Forts	1488	1484	1500	4472	*
93	SOSV	Biezwil 2	1487	1489	1496	4472	*
94	SOSV	Selzach-Altreu	1496	1486	1490	4472	*
95	SOSV	Leberberg 1	1480	1473	1516	4469	*
96	ZHSV	Wetzikon	1482	1484	1502	4468	*
97	ZHSV	Feld-Meilen 2	1484	1500	1481	4465	*
98	OSPSV	Ebnat-Kappel 3	1475	1497	1491	4463	*
99	BSSV	Münsingen	1486	1482	1494	4462	*
100	SVBB	Laufen 1	1498	1490	1474	4462	*
101	AGSV	Muhen	1490	1483	1479	4452	*
102	SOSV	Gerlafingen 2	1464	1490	1476	4430	*
103	SFTS	Farvagny	1473	1479	1475	4427	*
104	SOSV	Subingen-Deitingen 2	1482	1477	1464	4423	*
105	SSVL	Altendorf 3	1481	1465	1445	4391	
106	ZHSV	Wettswil	1462	1468	1458	4388	
107	SFTS	Heitenried 2	1425	1475	1482	4382	
108	SVTS	Lonay-Morges 2	1438	1439	1490	4367	
109	SOSV	Hofstetten-Flüh	1445	1456	1460	4361	
110	OSPSV	Buchs-Räfis	1455	1444	1451	4350	
111	SFTS	Avry-Sur-Matran 3	1458	1445	1430	4333	
112	SFTS	Fribourg Ville 3	1431	1443	1455	4329	
113	SFTS	Fribourg Ville 2	1427	1447	1437	4311	
114	SVTS	Bursinel	1442	1425	1437	4304	
115	AGSV	Murgenthal	1463	1409	1426	4298	
116	SVTS	Champagne	1432	1455	1410	4297	
117	SVBB	Laufen 2	1405	1412	1449	4266	
118	SVBB	Sissach	1422	1408	1436	4266	
119	ZHSV	Affoltern a.A	1409	1396	1419	4224	
120	WSSV	St-Léonard 2	1379	1403	1414	4196	

Bönigen, Sonntag, 6. Februar 2022

F = Qualifiziert für Final /qualifié pour la Finale

R = Reserve für Finale / Provisoire pour la finale

* = Auszeichnungsberechtigt / a droit aux distinctions

DNF = Wettkampf nicht beendet / n'a pas terminé le concours

DSQ = Disqualifikation / disqualifié



Gruppenmeisterschaft Gewehr 10m Elite
Championnat des groupes carabines 10m Elite

Schweizerischer Schiesssportverband
Fédération sportive suisse de tir
Federazioni sportiva svizzera di tiro
Fedreaziun svizra dal sport da tir

2021/2022

Ranglisten / Classément

Rang	Verband	Gruppe	1. Runde	2. Runde	3. Runde	Total
121	ZHSV	Adliswil	1401	1358	1412	4171
122	SVBB	Oberwil 2	1390	1410	1362	4162
123	SOSV	Leberberg 2	1384	1383	1352	4119
124	SNTS	Le Locle	1362	1355	1349	4066
125	SFTS	Torny et environs	1365	1327	1361	4053
126	SVTS	Yverdon	1294	1351	1344	3989
127	BSSV	Grindelwald	1352	1261	1267	3880
128	SVTS	Payerne	1427	1073	1049	3549
129	WSSV	St-Léonard 3	1139	1123	1194	3456
130	SFTS	Estavayer-Lully	1453	1448	355	3256
131	SOSV	Herbetswil	1424	0	0	1424

Bönigen, Sonntag, 6. Februar 2022

F = Qualifiziert für Final /qualifié pour la Finale

R = Reserve für Finale / Provisoire pour la finale

* = Auszeichnungsberechtigt / a drout aux distinctions

DNF = Wettkampf nicht beendet / n'a pas terminé le concours

DSQ = Disqualifikation / disqualifié



MATCH ROMAND 10M



VS

GE

VD

JU

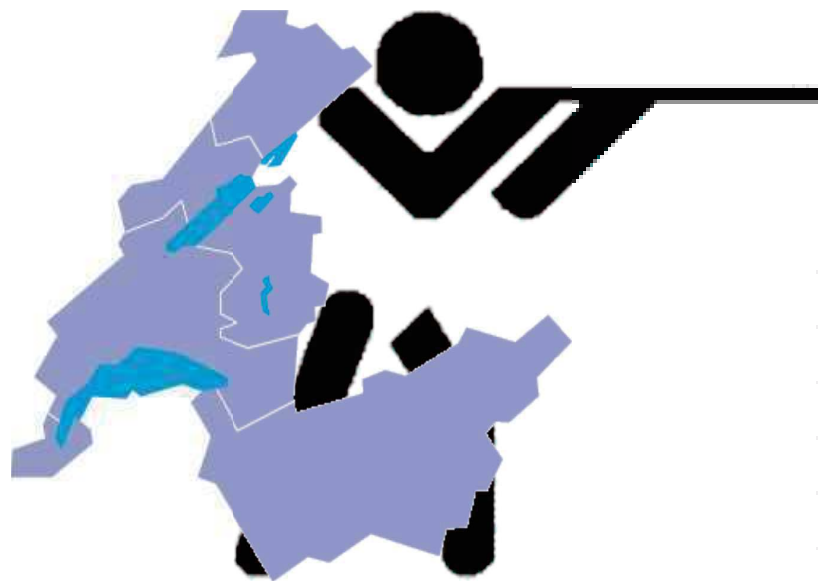
NE

JB

FR

- 2022 -

A1EME - FAC



RESULTATS

C10M

AVRY - COTTENS

29.01.22

ORGANISATION

SFTS



MATCH ROMAND C10M

AVRY - COTTENS / 29.01.22



TEAM

CAT. ELITE (GENERAL)

Rg	Nom	Cat	1	2	3	4	5	6	Total	Rem.
1.	FRIBOURG - 1								1'835.5	
	RIEDO Sven	EI	103.1	103.2	102.8	104.5	102.0	101.1	616.7	
	POFFET Marco	EI	101.3	102.0	102.6	101.4	102.9	103.5	613.7	
	MAAG Simon	EI	100.1	102.1	99.3	100.9	101.9	100.8	605.1	
2.	JURA - 1								1'834.8	
	GOGNIAT Audrey	U21	103.8	105.2	103.4	104.2	104.4	103.8	624.8	
	FRUND Robin	EI	98.3	102.7	104.1	103.7	103.4	101.8	614.0	
	BARRETTA Maeva	U15	97.5	100.9	102.2	96.2	100.9	98.3	596.0	
3.	VAUD - 1								1'829.4	
	STEINER Alicia	EI	103.0	104.0	100.3	103.3	103.7	103.8	618.1	
	BRON Déborah	EI	100.6	103.7	101.1	101.9	101.6	103.3	612.2	
	YOVARI Mahdi	EI	99.0	98.6	100.6	100.2	98.2	102.5	599.1	
4.	FRIBOURG - 2								1'810.6	
	STURNY Kim	EI	102.8	100.8	101.1	101.5	102.9	102.0	611.1	
	GRANGIER Aurélie	EI	101.9	99.9	99.5	101.3	103.8	102.2	608.6	
	ROSSIER François	EI	99.3	97.9	97.6	99.8	98.3	98.0	590.9	
5.	FRIBOURG - 3								1'809.6	
	LIMAT Bertrand	EI	101.7	102.0	102.2	101.7	100.3	101.0	608.9	
	WAEBER Laurianne	EI	101.5	100.8	101.3	101.0	99.2	100.2	604.0	
	KOLLY Patricia	Sen	97.2	101.4	97.9	99.3	100.5	100.4	596.7	
6.	NEUCHATEL								1'807.3	
	TROUBLIO Emil	Sen	102.2	99.5	103.5	102.5	100.3	102.3	610.3	
	CHENIKOV Sacha Alexandr	U21	101.5	100.0	103.5	102.0	101.1	100.8	608.9	
	DELABAYS Louis	EI	99.1	100.4	95.9	97.4	98.6	96.7	588.1	
7.	GENEVE								1'791.7	
	UNGARELLI Sabrina	EI	99.5	100.8	102.2	100.7	102.1	102.1	607.4	
	HARTMANN Patrick	EI	98.1	95.3	99.1	101.5	98.6	100.3	592.9	
	SCHWAGER Nicolas	Sen	97.3	100.1	96.5	97.0	98.1	102.4	591.4	

TEAM

CAT. ELITE (GENERAL)

Rg	Nom	Cat	1	2	3	4	5	6	Total Rem.
8.	VALAIS -1								1'787.6
	BRUNNER Cyril	EI	97.0	99.4	103.0	101.7	98.7	98.1	597.9
	MARTINAL Michaël	EI	97.1	101.4	101.5	101.3	95.9	98.9	596.1
	GÜNTERT Marc	EI	99.9	96.1	99.9	99.1	100.7	97.9	593.6
9.	VAUD - 2								1'760.9
	RIME Guillaume	EI	103.5	101.0	97.2	95.9	98.3	101.0	596.9
	RYSER Anne-Claude	EI	95.5	97.5	96.6	97.9	99.0	97.5	584.0
	ZUFFEREY Christian	Sen	96.2	98.1	93.7	96.5	97.3	98.2	580.0
10.	VALAIS - 2								1'728.2
	RIGHINI Cyrielle	EI	100.2	95.8	97.3	101.0	100.1	99.4	593.8
	GASPOZ Sylvia	Sen	95.1	96.8	92.8	97.8	97.3	99.5	579.3
	AYMON Tania	EI	90.8	84.6	95.7	97.3	90.9	95.8	555.1
11.	JURA - 2								1'718.9
	GOGNIAT Roland	Vet	98.9	94.5	94.8	92.5	98.1	97.9	576.7
	VON KÄNEL Jean-Pierre	Sen	90.4	97.2	97.5	94.2	96.5	95.4	571.2
	MERCIER Bastien	EI	91.5	98.8	97.3	95.3	94.0	94.1	571.0
12.	JURA-BERNOIS								1'695.5
	CRIBLEZ Dave	EI	95.0	101.5	97.8	98.5	94.4	99.7	586.9
	FAHRNI Yan	EI	92.9	92.7	95.7	89.5	91.3	94.1	556.2
	CRIBLEZ Frédéric	EI	98.6	81.7	93.9	87.4	95.4	95.4	552.4



MATCH ROMAND C10M

AVRY - COTTENS / 29.01.22



INDIVIDUEL

CAT. ELITE (GENERAL)

Rg	Nom	Cat	Ct	1	2	3	4	5	6	Total	Rem.
1.	GOGNIAT Audrey	U21	JU	103.8	105.2	103.4	104.2	104.4	103.8	624.8	
2.	STEINER Alicia	EI	VD	103.0	104.0	100.3	103.3	103.7	103.8	618.1	
3.	RIEDO Sven	EI	FR	103.1	103.2	102.8	104.5	102.0	101.1	616.7	
4.	FRUND Robin	EI	JU	98.3	102.7	104.1	103.7	103.4	101.8	614.0	
5.	POFFET Marco	EI	FR	101.3	102.0	102.6	101.4	102.9	103.5	613.7	
6.	BRON Déborah	EI	VD	100.6	103.7	101.1	101.9	101.6	103.3	612.2	
7.	STURNY Kim	EI	FR	102.8	100.8	101.1	101.5	102.9	102.0	611.1	
8.	TROUBLIO Emil	Sen	NE	102.2	99.5	103.5	102.5	100.3	102.3	610.3	
9.	LIMAT Bertrand	EI	FR	101.7	102.0	102.2	101.7	100.3	101.0	608.9	
10.	CHENIKOV Sacha Alexandr	U21	NE	101.5	100.0	103.5	102.0	101.1	100.8	608.9	
11.	GRANGIER Aurélie	EI	FR	101.9	99.9	99.5	101.3	103.8	102.2	608.6	
12.	UNGARELLI Sabrina	EI	GE	99.5	100.8	102.2	100.7	102.1	102.1	607.4	
13.	MAAG Simon	EI	FR	100.1	102.1	99.3	100.9	101.9	100.8	605.1	
14.	WAEBER Laurianne	EI	FR	101.5	100.8	101.3	101.0	99.2	100.2	604.0	
15.	YOVARI Mahdi	EI	VD	99.0	98.6	100.6	100.2	98.2	102.5	599.1	
16.	BRUNNER Cyril	EI	VS	97.0	99.4	103.0	101.7	98.7	98.1	597.9	
17.	RIME Guillaume	EI	VD	103.5	101.0	97.2	95.9	98.3	101.0	596.9	
18.	KOLLY Patricia	Sen	FR	97.2	101.4	97.9	99.3	100.5	100.4	596.7	
19.	MARTINAL Michaël	EI	VS	97.1	101.4	101.5	101.3	95.9	98.9	596.1	
20.	BARRETTA Maeva	U15	JU	97.5	100.9	102.2	96.2	100.9	98.3	596.0	
21.	SCHWAGER Catherine	Sen	GE	103.3	99.4	101.0	97.6	94.5	98.5	594.3	
22.	RIGHINI Cyrielle	EI	VS	100.2	95.8	97.3	101.0	100.1	99.4	593.8	
23.	GÜNTERT Marc	EI	VS	99.9	96.1	99.9	99.1	100.7	97.9	593.6	
24.	HARTMANN Patrick	EI	GE	98.1	95.3	99.1	101.5	98.6	100.3	592.9	
25.	SCHWAGER Nicolas	Sen	GE	97.3	100.1	96.5	97.0	98.1	102.4	591.4	
26.	ROSSIER François	EI	FR	99.3	97.9	97.6	99.8	98.3	98.0	590.9	
27.	DELABAYS Louis	EI	NE	99.1	100.4	95.9	97.4	98.6	96.7	588.1	
28.	CRIBLEZ Dave	EI	JB	95.0	101.5	97.8	98.5	94.4	99.7	586.9	

INDIVIDUEL**CAT. ELITE (GENERAL)**

<i>Rg</i>	<i>Nom</i>	<i>Cat</i>	<i>Ct</i>	<i>1</i>	<i>2</i>	<i>3</i>	<i>4</i>	<i>5</i>	<i>6</i>	<i>Total</i>	<i>Rem.</i>
29.	RYSER Anne-Claude	El	VD	95.5	97.5	96.6	97.9	99.0	97.5	584.0	
30.	ZUFFEREY Christian	Sen	VD	96.2	98.1	93.7	96.5	97.3	98.2	580.0	
31.	GASPOZ Sylvia	Sen	VS	95.1	96.8	92.8	97.8	97.3	99.5	579.3	
32.	GOGNIAT Roland	Vet	JU	98.9	94.5	94.8	92.5	98.1	97.9	576.7	
33.	VON KÄNEL Jean-Pierre	Sen	JU	90.4	97.2	97.5	94.2	96.5	95.4	571.2	
34.	MERCIER Bastien	El	JU	91.5	98.8	97.3	95.3	94.0	94.1	571.0	
35.	FAHRNI Yan	El	JB	92.9	92.7	95.7	89.5	91.3	94.1	556.2	
36.	AYMON Tania	El	VS	90.8	84.6	95.7	97.3	90.9	95.8	555.1	
37.	CRIBLEZ Frédéric	El	JB	98.6	81.7	93.9	87.4	95.4	95.4	552.4	



MATCH ROMAND C10M

SUISSE-ROMANDE / HIVER 21-22



TEAM

CAT. JUNIORS

Rg	Nom	Cat	1	2	3	4	5	6	Total	Rem.
1.	FRIBOURG - 1								1'848.4	
	GOY Audrey	U21	101.5	103.4	103.8	104.3	104.3	104.4	621.7	
	GABRIEL David	U21	102.5	101.7	102.3	104.5	105.4	104.0	620.4	
	STURNY Tina	U21	100.5	101.6	100.9	100.9	104.0	98.4	606.3	
2.	FRIBOURG - 2								1'820.3	
	STURNY Lea	U19	101.2	104.3	102.3	102.5	102.3	100.6	613.2	
	TERCIER Malorie	U21	101.3	101.8	103.1	99.9	100.3	99.3	605.7	
	BAERISWYL Yanik	U21	98.9	101.1	99.7	102.2	97.1	102.4	601.4	
3.	GENEVE								1'786.0	
	KOCHER Jennifer	U21	103.5	104.2	105.2	104.0	103.8	104.7	625.4	
	CROTTET Bartholomé	U19	99.3	101.8	98.1	100.4	98.2	100.8	598.6	
	BETTONI Gael	U21	88.4	96.3	94.6	93.7	91.9	97.1	562.0	
4.	FRIBOURG - 3								1'767.5	
	THÜRLER Valentine	U19	100.9	100.8	99.9	100.6	98.3	99.1	599.6	
	CHAPERON Noémie	U19	102.0	98.7	99.8	101.6	96.7	98.2	597.0	
	COTTING Julien	U21	93.3	98.0	95.3	96.0	95.0	93.3	570.9	
5.	VALAIS								1'759.4	
	SAILLEN Dorian	U17	99.6	100.9	100.2	94.0	98.8	101.9	595.4	
	KALBERMATTEN Julia	U19	98.2	100.5	97.8	97.9	98.5	96.4	589.3	
	KOLLOEFFEL Gwendolyn	U17	96.8	98.6	96.5	94.0	92.5	96.3	574.7	
6.	FRIBOURG - 4								1'748.4	
	GANARIN Neljo	U17	97.5	94.9	97.9	100.0	97.5	98.7	586.5	
	LEHMANN Darius	U17	100.5	95.9	97.6	95.0	97.4	99.1	585.5	
	GUERRY Pierre	U21	90.9	95.7	98.8	98.0	94.4	98.6	576.4	
7.	VAUD								1'708.4	
	DE GOUMOENS Maude	U17	92.2	95.4	97.0	98.9	96.4	94.8	574.7	
	MATHYS Manon	U21	93.3	92.0	99.5	93.5	92.8	97.6	568.7	
	PLANCHE Quentin	U19	94.8	92.7	91.6	93.5	96.7	95.7	565.0	



MATCH ROMAND C10M

SUISSE-ROMANDE / HIVER 21-22



INDIVIDUEL

CAT. JUNIORS

Rg	Nom	Cat	Ct	1	2	3	4	5	6	Total	Rem.
1.	KOCHER Jennifer	U21	GE	103.5	104.2	105.2	104.0	103.8	104.7	625.4	
2.	GOY Audrey	U21	FR	101.5	103.4	103.8	104.3	104.3	104.4	621.7	
3.	GABRIEL David	U21	FR	102.5	101.7	102.3	104.5	105.4	104.0	620.4	
4.	STURNY Lea	U19	FR	101.2	104.3	102.3	102.5	102.3	100.6	613.2	
5.	CHENIKOVA Katia	U15	NE	101.9	103.2	101.9	103.0	101.5	99.1	610.6	
6.	STURNY Tina	U21	FR	100.5	101.6	100.9	100.9	104.0	98.4	606.3	
7.	TERCIER Malorie	U21	FR	101.3	101.8	103.1	99.9	100.3	99.3	605.7	
8.	WYSS Emeric	U21	NE	102.2	99.1	100.4	100.8	101.0	100.0	603.5	
9.	BAERISWYL Yanik	U21	FR	98.9	101.1	99.7	102.2	97.1	102.4	601.4	
10.	THÜRLER Valentine	U19	FR	100.9	100.8	99.9	100.6	98.3	99.1	599.6	
11.	CROTTET Bartholomé	U19	GE	99.3	101.8	98.1	100.4	98.2	100.8	598.6	
12.	CHAPERON Noémie	U19	FR	102.0	98.7	99.8	101.6	96.7	98.2	597.0	
13.	SAILLEN Dorian	U17	VS	99.6	100.9	100.2	94.0	98.8	101.9	595.4	
14.	KALBERMATTEN Julia	U19	VS	98.2	100.5	97.8	97.9	98.5	96.4	589.3	
15.	GANARIN Neljo	U17	FR	97.5	94.9	97.9	100.0	97.5	98.7	586.5	
16.	LEHMANN Darius	U17	FR	100.5	95.9	97.6	95.0	97.4	99.1	585.5	
17.	GUERRY Pierre	U21	FR	90.9	95.7	98.8	98.0	94.4	98.6	576.4	
18.	KOLLOEFFEL Gwendolyn	U17	VS	96.8	98.6	96.5	94.0	92.5	96.3	574.7	
19.	DE GOUMOENS Maude	U17	VD	92.2	95.4	97.0	98.9	96.4	94.8	574.7	
20.	COTTING Julien	U21	FR	93.3	98.0	95.3	96.0	95.0	93.3	570.9	
21.	MATHYS Manon	U21	VD	93.3	92.0	99.5	93.5	92.8	97.6	568.7	
22.	PLANCHE Quentin	U19	VD	94.8	92.7	91.6	93.5	96.7	95.7	565.0	
23.	KALBERMATTEN Nicola	U19	VS	91.1	92.7	93.5	95.2	95.2	96.8	564.5	
24.	BETTONI Gael	U21	GE	88.4	96.3	94.6	93.7	91.9	97.1	562.0	
25.	KALBERMATTEN Quirin	U17	VS	92.2	97.3	92.2	92.2	93.5	84.6	552.0	
26.	DORE Yann	U19	VD	92.0	89.7	93.0	93.6	90.9	91.6	550.8	
27.	PLAWCZYK Marie	U17	VD	88.0	96.2	92.9	89.2	92.0	87.5	545.8	
28.	BECKER Loan	U17	JU	81.4	91.5	89.5	82.4	78.8	88.3	511.9	
29.	GODIN Léonhart	U17	JU	85.9	86.4	82.8	76.0	81.8	68.8	481.7	



Schweizer Schiesssportverband
Fédération sportive suisse de tir
Federazione sportiva svizzera di tiro
Federaziun svizra dal sport da tir

Lidostrasse 6
CH-6006 Luzern
+41 41 418 00 10
info@swissshooting.ch



www.swissshooting.ch

35. Final

**Schweizer Verbandsmatch Gewehr 10m
Elite**

35° Finale

**Match inter-fédérations carabine 10m
Elite**

35° Finale

**Match interfederativo fucile 10m
Elite**

2022

Rangliste - Classement - Classifica

Mehrzweckhalle des Waffenplatzes Bern, 27. Februar 2022



Your aim is our target



Partner & Ausrüster

Offizielle Partner



Heineken Switzerland AG
www.heineken.com



Versicherungen
www.helsana.ch



Munition
www.ruag.ch



Trefferanzeigesysteme
www.sius.ch



Schweizer Armee
www.armee.ch



Your aim is our target
Trefferanzeigesysteme
www.polytronic.ch



vital ins Schwarze!
Gesundheitsprodukte
www.i-like.net

Offizielle Ausrüster



Munition
www.rws-munition.de



Munition
www.norma.cc



Auszeichnungen
www.a-bender.de



Schies Brillen
www.champion-brillen.ch



Druckerei, Schiess-Scheiben
www.kromerprint.ch



Schiesbekleidung
www.truttmann.ch



Hörschutzberatung
www.hoerschutzberatung.ch



Versicherungen
www.mobiliar.ch



Sportbekleidung
www.erima.ch



bestickt.ch bedruckt.ch
Stickereien, Textildruck und
Werbeartikel
www.alltex.ch



Schies Brillen
www.gerwer.ch



Druckerei
www.merkurdruck.ch



Sportgewehre
www.bleiker.ch



Bewegungssensoren
www.schiesstrainer.ch



Offizieller Mobilitätspartner
www.ford.ch



Sportwaffen
www.gruenel.ch

Gönner und Donatoren



Gönnervereinigung
www.schuetzen-goenner.ch



100er Club
www.schuetzen-goenner.ch

Schweizer Verbandsmatch 2022

10m Gewehr in Bern

Verbandsmatch Elite

Rang	Durchschnitt	Passentotale						Verband		
	Einzelresultate / Passen							Schützen		
1	619.600	826.5	824.4	825.6	829.0	825.2	826.1	Ostschweiz		
	623.6	102.8	104.1	103.8	104.6	103.9	104.4	Köppel Michael	1996	E
	623.5	105.4	104.4	103.6	104.1	102.0	104.0	Greuter Sandro	1993	E
	622.4	102.4	103.8	103.7	104.4	104.0	104.1	Kübler Nadja	1995	E
	620.9	103.1	103.3	104.3	104.5	103.5	102.2	Brühwiler Myriam	1989	E
	620.3	103.3	102.2	103.2	103.5	103.0	105.1	Schläpfer Barbara	1993	E
	617.9	104.0	101.4	102.9	103.7	103.4	102.5	Hitz Sarina	2000	E
	617.1	102.9	104.4	104.0	102.1	102.6	101.1	Alther Christian	1997	E
	611.1	102.6	100.8	100.1	102.1	102.8	102.7	Rossi Andrea	1991	E
2	616.814	715.0	718.3	720.8	718.2	721.4	724.0	Zentralschweiz		
	625.7	102.1	103.2	105.8	104.3	104.7	105.6	Lustenberger Petra	1990	E
	621.9	102.4	102.1	103.2	105.1	104.5	104.6	Wyrsh Fabio	1998	E
	618.4	102.0	102.7	105.4	103.4	102.8	102.1	Lüscher Manuel	1997	E
	617.0	103.8	102.0	103.2	101.6	102.2	104.2	Zihlmann Jean-Claude	1984	E
	615.9	101.5	102.8	101.2	103.2	102.4	104.8	Lustenberger Patrik	1992	E
	613.8	102.9	102.4	102.6	100.5	103.6	101.8	Bolzern Iwan	1994	E
	605.0	100.3	103.1	99.4	100.1	101.2	100.9	Stadler Nina	2001	E
3	616.411	926.1	920.4	927.6	923.3	924.6	925.7	Fribourg		
	627.1	104.9	103.1	105.5	106.0	102.5	105.1	Beyeler Simon	1982	E
	621.4	102.8	103.2	104.6	103.7	102.8	104.3	Beyeler Irene	1985	E
	621.4	103.3	105.1	103.6	103.1	102.8	103.5	Riedo Sven	1999	E
	621.3	103.7	101.8	102.4	105.3	104.1	104.0	Dufaux Gilles	1994	E
	616.8	103.6	102.5	103.6	101.6	102.6	102.9	Poffet Marco	1986	E
	615.2	102.1	101.9	103.9	103.7	102.5	101.1	Andrey Markus	1976	S
	609.8	102.7	102.7	101.2	100.0	101.8	101.4	Sturny Kim	2001	E
	609.0	100.7	100.3	102.7	99.0	103.8	102.5	Maag Simon	2001	E
605.7	102.3	99.8	100.1	100.9	101.7	100.9	Grangier Aurélie	1980	E	
4	615.722	928.4	919.1	916.2	924.2	924.6	929.0	Zürich		
	625.0	103.4	104.8	104.7	103.8	102.6	105.7	Guignard Silvia	1974	S
	621.5	103.1	102.9	103.8	103.4	103.7	104.6	Huber Caspar	1993	E
	617.1	102.4	102.5	102.4	103.1	103.6	103.1	Boldi Nina	2001	E
	617.0	103.6	102.5	100.7	103.8	103.8	102.6	Bernet Jasmin	1993	E
	615.9	104.2	102.1	100.8	101.9	104.4	102.5	Shajinbat Erdembileg	1968	S
	615.7	103.9	103.6	101.5	101.6	102.9	102.2	Baumgartner Joëlle	1994	E
	612.7	102.7	101.4	101.4	104.2	102.5	100.5	Martz Stephan	1984	E
	609.0	103.1	99.5	100.1	101.6	100.5	104.2	Bachofner Sven	2001	E
	607.6	102.0	99.8	100.8	100.8	100.6	103.6	Hoche Thomas	1977	E

Rang	Durchschnitt	Passentotale						Verband			
	Einzelresultate / Passen							Schützen			
5	610.350	409.1	407.7	404.4	409.9	406.3	404.0	Glarus			
	615.7	102.6	103.3	101.5	102.9	101.3	104.1	Landolt Gina	1993	E	
	610.2	102.4	102.6	101.4	102.6	103.0	98.2	Landolt Tim	1997	E	
	608.1	100.8	101.0	101.4	102.1	102.4	100.4	Armati Mischa	1988	E	
	607.4	103.3	100.8	100.1	102.3	99.6	101.3	Stüssi Andreas	1973	S	
6	609.709	1109.9	1123.3	1119.3	1115.6	1119.8	1118.9	Bern			
	620.7	101.9	102.7	104.7	103.1	104.1	104.2	Roth Lukas	1999	E	
	618.4	101.5	103.3	104.4	102.2	104.8	102.2	Hofstetter Vanessa	1995	E	
	616.0	100.9	102.8	103.7	103.5	101.8	103.3	Hollenweger Jan	1994	E	
	611.7	102.0	101.8	102.3	101.7	102.1	101.8	Mischler Jasmin	1992	E	
	611.0	101.6	102.4	101.6	100.1	102.4	102.9	Marti Nolwenn	1995	E	
	608.9	100.5	101.9	102.3	102.2	103.5	98.5	Zbinden Martin	1975	S	
	608.5	101.4	102.7	99.3	101.5	100.9	102.7	Senti Anja	1996	E	
	608.0	99.6	103.6	101.4	102.4	101.4	99.6	Hornung Sarah	1996	E	
	603.0	98.6	103.6	100.8	99.7	99.2	101.1	Ammann Sandra	1996	E	
	600.6	100.8	98.5	98.8	100.2	99.6	102.7	Gerber Michael	1996	E	
	600.0	101.1	100.0	100.0	99.0	100.0	99.9	Stocker Dominique	2001	E	
7	608.700	601.6	613.2	614.0	612.4	607.8	603.2	Solothurn			
	621.0	102.7	102.5	104.5	103.5	103.2	104.6	Blum Jasmin	2000	E	
	614.3	104.7	102.3	104.1	101.1	102.0	100.1	Frei Janine	1999	E	
	612.6	100.0	102.4	102.9	102.4	102.8	102.1	Zellweger Simon	1999	E	
	605.1	100.4	101.0	99.3	102.9	101.4	100.1	Graber Beat	1977	E	
	601.9	97.5	102.2	102.2	103.6	98.4	98.0	Jeger Sina	1994	E	
597.3	96.3	102.8	101.0	98.9	100.0	98.3	Lehmann Andrea	1993	E		
8	608.350	606.1	611.1	605.2	609.1	610.6	608.0	Graubünden			
	624.4	104.0	104.2	103.5	105.3	104.8	102.6	Tomaschett Annina	2000	E	
	620.8	105.2	103.1	103.9	102.0	103.5	103.1	Färber Lars	1984	E	
	608.2	100.5	102.9	101.7	101.2	100.1	101.8	Tomaschett Elena	1996	E	
	603.7	101.4	101.6	98.6	100.1	99.8	102.2	Wolf Chris	2001	E	
	598.5	100.4	99.8	100.5	99.2	100.9	97.7	Tomaschett Nicolas	1992	E	
594.5	94.6	99.5	97.0	101.3	101.5	100.6	Tomaschett Andri	1996	E		
9	600.625	396.4	398.8	396.8	403.6	403.0	403.9	Linth			
	624.4	106.0	104.0	103.6	103.8	104.1	102.9	Züger Muriel	1998	E	
	606.4	98.3	101.8	99.0	103.4	101.8	102.1	Zürcher Nicole	2003	U21	
	595.6	96.8	95.1	98.9	102.3	100.9	101.6	Mächler Rolf	1970	S	
576.1	95.3	97.9	95.3	94.1	96.2	97.3	Kohler Marius	2002	U21		

Rang	Durchschnitt	Passentotale						Verband			
	Einzelresultate / Passen							Schützen			
10	600.383	596.8	598.5	599.0	605.3	602.9	599.8	Vaud			
	616.3	102.8	102.6	104.3	100.9	104.7	101.0	Steiner Alicia	1997	E	
	606.4	98.9	99.4	102.0	102.7	101.9	101.5	Yovari Mahdi	1997	E	
	604.2	99.5	101.3	101.6	103.0	98.5	100.3	Rime Guillaume	1992	E	
	601.8	99.3	102.3	98.2	100.0	101.4	100.6	Bron Déborah	1998	E	
	588.3	98.3	95.9	96.8	99.7	99.2	98.4	Ryser Anne-Claude	1977	E	
	585.3	98.0	97.0	96.1	99.0	97.2	98.0	Zufferey Christian	1966	S	
11	596.720	492.5	491.9	490.6	505.6	503.5	499.5	Ticino			
	605.0	101.3	102.4	97.5	98.7	102.9	102.2	Tavasci Laura	2004	U19	
	603.8	98.1	99.3	101.3	102.5	101.9	100.7	Tavasci Karin	2002	U21	
	599.3	100.6	96.0	99.4	101.0	102.8	99.5	Pandiscia Daniela	1981	E	
	592.9	98.8	97.6	96.9	102.3	98.5	98.8	Tela Alexia	2006	U17	
	582.6	93.7	96.6	95.5	101.1	97.4	98.3	Agustoni Giorgio	1986	E	
12	595.771	695.0	693.6	699.3	694.6	691.9	696.0	Aargau			
	606.1	100.2	102.6	103.3	98.9	100.6	100.5	Kitanovic Fiona	2006	U17	
	598.1	98.5	100.6	100.0	99.0	101.0	99.0	Zoller Geri	2001	E	
	597.6	100.4	99.8	100.0	100.7	98.3	98.4	Müller Joël	2005	U19	
	596.8	100.7	100.0	100.8	96.7	99.7	98.9	Staudacher Nina	2006	U17	
	595.9	98.7	97.1	98.8	102.1	98.0	101.2	Buttazzo Alexander	1970	S	
	591.3	100.9	94.3	97.3	99.3	100.4	99.1	Eichta Patrick	1992	E	
584.6	95.6	99.2	99.1	97.9	93.9	98.9	Stöckli Matthias	1987	E		
13	593.050	389.3	395.4	401.9	393.4	396.2	396.0	Genève			
	600.8	101.0	101.8	102.8	100.1	92.8	102.3	Ungarelli Sabrina	2001	E	
	599.8	94.9	99.2	102.9	99.1	104.6	99.1	Schwager Nicolas	1965	S	
	591.0	96.1	98.2	100.4	98.1	101.0	97.2	Schwager Catherine	1971	S	
	580.6	97.3	96.2	95.8	96.1	97.8	97.4	Hartmann Patrick	1991	E	
14	591.080	493.4	489.9	490.4	493.1	495.0	493.6	Jura			
	606.3	101.3	97.4	100.6	102.7	102.6	101.7	Frund Robin	1996	E	
	589.7	100.2	99.3	95.7	98.5	100.5	95.5	Keller Janina	1991	E	
	589.3	97.8	98.7	95.5	100.0	99.1	98.2	Criblez Dave	1997	E	
	588.2	97.1	95.8	99.5	96.0	99.2	100.6	Mercier Bastien	1981	E	
	581.9	97.0	98.7	99.1	95.9	93.6	97.6	Albietz Kilian	2001	E	
15	586.960	489.8	495.9	486.8	497.8	492.1	472.4	Basel			
	617.4	100.9	103.6	101.6	102.9	103.8	104.6	Bertschi Michèle	2000	E	
	589.0	98.9	100.4	100.3	98.9	100.6	89.9	Berchtold Lukas	1978	E	
	580.9	96.5	96.7	92.1	99.3	99.7	96.6	Itin Roger	1968	S	
	578.7	96.3	98.2	95.3	101.0	97.0	90.9	Hünenberger Frédéric	1960	V	
	568.8	97.2	97.0	97.5	95.7	91.0	90.4	Degen Jürg	1974	S	

Rang	Durchschnitt	Passentotale						Verband			
	Einzelresultate / Passen							Schützen			
16	584.129	669.8	677.8	694.6	689.9	679.4	677.4	Wallis			
	600.0	99.3	101.6	99.8	100.5	99.1	99.7	Martinal Michaël	1991	E	
	599.1	96.7	101.2	101.1	101.6	100.6	97.9	Güntert Marc	1987	E	
	592.8	102.0	94.5	100.3	101.3	96.1	98.6	Righini Cyrielle	1999	E	
	591.9	95.9	99.1	101.7	97.6	98.2	99.4	Brunner Cyril	2000	E	
	580.1	95.7	94.9	98.3	97.3	99.7	94.2	Gaspoz Sylvia	1973	S	
	564.8	90.9	94.1	98.5	95.5	92.2	93.6	Voutaz Nathalie	1976	S	
	560.2	89.3	92.4	94.9	96.1	93.5	94.0	Aymon Tania	1986	E	

27.02.2022

Schweizer Verbandsmatch 2022

10m Gewehr in Bern

Einzelrangliste Elite

Rang	Schütze	Jahrgang	Passen						Resultat	Verband	Wohnort
1	Häusler Nicole	1979	103.8	104.4	104.6	106.4	105.4	104.9	629.5	Einzel	RS Pfaffnau
2	Beyeler Simon	1982	104.9	103.1	105.5	106.0	102.5	105.1	627.1	Fribourg	Schwarzenburg
3	Lustenberger Petra	1990	102.1	103.2	105.8	104.3	104.7	105.6	625.7	Zentralschweiz	Rothenburg
4	Guignard Silvia	1974	103.4	104.8	104.7	103.8	102.6	105.7	625.0	Zürich	Zürich
5	Züger Muriel	1998	106.0	104.0	103.6	103.8	104.1	102.9	624.4	Linth	Galgenen
6	Tomaschett Annina	2000	104.0	104.2	103.5	105.3	104.8	102.6	624.4	Graubünden	Trun
7	Köppel Michael	1996	102.8	104.1	103.8	104.6	103.9	104.4	623.6	Ostschweiz	Bad Ragaz
8	Greuter Sandro	1993	105.4	104.4	103.6	104.1	102.0	104.0	623.5	Ostschweiz	Heiligkreuz (Mels)
9	Kübler Nadja	1995	102.4	103.8	103.7	104.4	104.0	104.1	622.4	Ostschweiz	Gerlikon
10	Wyrsh Fabio	1998	102.4	102.1	103.2	105.1	104.5	104.6	621.9	Zentralschweiz	Schattdorf
11	Huber Caspar	1993	103.1	102.9	103.8	103.4	103.7	104.6	621.5	Zürich	Meilen
12	Beyeler Irene	1985	102.8	103.2	104.6	103.7	102.8	104.3	621.4	Fribourg	Schwarzenburg
13	Riedo Sven	1999	103.3	105.1	103.6	103.1	102.8	103.5	621.4	Fribourg	St. Ursen
14	Dufaux Gilles	1994	103.7	101.8	102.4	105.3	104.1	104.0	621.3	Fribourg	Granges-Paccot
15	Blum Jasmin	2000	102.7	102.5	104.5	103.5	103.2	104.6	621.0	Solothurn	Lengnau
16	Brühwiler Myriam	1989	103.1	103.3	104.3	104.5	103.5	102.2	620.9	Ostschweiz	Mörschwil
17	Färber Lars	1984	105.2	103.1	103.9	102.0	103.5	103.1	620.8	Graubünden	Felsberg
18	Roth Lukas	1999	101.9	102.7	104.7	103.1	104.1	104.2	620.7	Bern	Rubigen
19	Schläpfer Barbara	1993	103.3	102.2	103.2	103.5	103.0	105.1	620.3	Ostschweiz	Gais
20	Hofstetter Vanessa	1995	101.5	103.3	104.4	102.2	104.8	102.2	618.4	Bern	Neuenegg
21	Lüscher Manuel	1997	102.0	102.7	105.4	103.4	102.8	102.1	618.4	Zentralschweiz	Ennetbürgen
22	Hitz Sarina	2000	104.0	101.4	102.9	103.7	103.4	102.5	617.9	Ostschweiz	Mauren
23	Bertschi Michèle	2000	100.9	103.6	101.6	102.9	103.8	104.6	617.4	Basel	Bubendorf
24	Boldi Nina	2001	102.4	102.5	102.4	103.1	103.6	103.1	617.1	Zürich	Bellach
25	Alther Christian	1997	102.9	104.4	104.0	102.1	102.6	101.1	617.1	Ostschweiz	Grub
26	Zihlmann Jean-Claude	1984	103.8	102.0	103.2	101.6	102.2	104.2	617.0	Zentralschweiz	Neuenkirch
27	Bernet Jasmin	1993	103.6	102.5	100.7	103.8	103.8	102.6	617.0	Zürich	Emmenbrücke
28	Poffet Marco	1986	103.6	102.5	103.6	101.6	102.6	102.9	616.8	Fribourg	Tafers
29	Steiner Alicia	1997	102.8	102.6	104.3	100.9	104.7	101.0	616.3	Vaud	Nyon
30	Hollenweger Jan	1994	100.9	102.8	103.7	103.5	101.8	103.3	616.0	Bern	Belp
31	Lustenberger Patrik	1992	101.5	102.8	101.2	103.2	102.4	104.8	615.9	Zentralschweiz	Emmenbrücke
32	Shajinbat Erdembileg	1968	104.2	102.1	100.8	101.9	104.4	102.5	615.9	Zürich	Adliswil
33	Landolt Gina	1993	102.6	103.3	101.5	102.9	101.3	104.1	615.7	Glarus	Näfels
34	Baumgartner Joëlle	1994	103.9	103.6	101.5	101.6	102.9	102.2	615.7	Zürich	Blausee-Mitholz
35	Andrey Markus	1976	102.1	101.9	103.9	103.7	102.5	101.1	615.2	Fribourg	Oberramsern
36	Frei Janine	1999	104.7	102.3	104.1	101.1	102.0	100.1	614.3	Solothurn	Pfaffnau
37	Bolzern Iwan	1994	102.9	102.4	102.6	100.5	103.6	101.8	613.8	Zentralschweiz	Kriens
38	Martz Stephan	1984	102.7	101.4	101.4	104.2	102.5	100.5	612.7	Zürich	Oetwil
39	Zellweger Simon	1999	100.0	102.4	102.9	102.4	102.8	102.1	612.6	Solothurn	Hägendorf
40	Mischler Jasmin	1992	102.0	101.8	102.3	101.7	102.1	101.8	611.7	Bern	Mittelhäusern
41	Rossi Andrea	1991	102.6	100.8	100.1	102.1	102.8	102.7	611.1	Ostschweiz	Dietfurt
42	Marti Nolwenn	1995	101.6	102.4	101.6	100.1	102.4	102.9	611.0	Bern	Frutigen
43	Landolt Tim	1997	102.4	102.6	101.4	102.6	103.0	98.2	610.2	Glarus	Näfels
44	Sturny Kim	2001	102.7	102.7	101.2	100.0	101.8	101.4	609.8	Fribourg	Tafers
45	Bachofner Sven	2001	103.1	99.5	100.1	101.6	100.5	104.2	609.0	Zürich	Weisslingen
46	Maag Simon	2001	100.7	100.3	102.7	99.0	103.8	102.5	609.0	Fribourg	Vuadens

Rang	Schütze	Jahrgang	Passen						Resultat	Verband	Wohnort
47	Zbinden Martin	1975	100.5	101.9	102.3	102.2	103.5	98.5	608.9	Bern	Milken
48	Senti Anja	1996	101.4	102.7	99.3	101.5	100.9	102.7	608.5	Bern	Jens
49	Tomaschett Elena	1996	100.5	102.9	101.7	101.2	100.1	101.8	608.2	Graubünden	Rabius
50	Armati Mischa	1988	100.8	101.0	101.4	102.1	102.4	100.4	608.1	Glarus	Linthal
51	Hornung Sarah	1996	99.6	103.6	101.4	102.4	101.4	99.6	608.0	Bern	Wynigen
52	Hofmann Markus	1974	101.8	103.3	103.0	100.0	99.5	100.3	607.9	Einzel	ZH Uster
53	Hoche Thomas	1977	102.0	99.8	100.8	100.8	100.6	103.6	607.6	Zürich	Illnau
54	Stüssi Andreas	1973	103.3	100.8	100.1	102.3	99.6	101.3	607.4	Glarus	Linthal
55	Zürcher Nicole	2003	98.3	101.8	99.0	103.4	101.8	102.1	606.4	Linth	Einsiedeln
56	Yovari Mahdi	1997	98.9	99.4	102.0	102.7	101.9	101.5	606.4	Vaud	Nyon
57	Frund Robin	1996	101.3	97.4	100.6	102.7	102.6	101.7	606.3	Jura	Courfaivre
58	Kitanovic Fiona	2006	100.2	102.6	103.3	98.9	100.6	100.5	606.1	Aargau	Wil
59	Grangier Aurélie	1980	102.3	99.8	100.1	100.9	101.7	100.9	605.7	Fribourg	Riaz
60	Graber Beat	1977	100.4	101.0	99.3	102.9	101.4	100.1	605.1	Solothurn	Oltten
61	Tavasci Laura	2004	101.3	102.4	97.5	98.7	102.9	102.2	605.0	Ticino	Grono
62	Stadler Nina	2001	100.3	103.1	99.4	100.1	101.2	100.9	605.0	Zentralschweiz	Sschattdorf
63	Rime Guillaume	1992	99.5	101.3	101.6	103.0	98.5	100.3	604.2	Vaud	Etagnières
64	Tavasci Karin	2002	98.1	99.3	101.3	102.5	101.9	100.7	603.8	Ticino	Grono
65	Wolf Chris	2001	101.4	101.6	98.6	100.1	99.8	102.2	603.7	Graubünden	Trun
66	Troubilo Emil	1968	99.8	102.1	103.3	96.6	100.2	101.5	603.5	Einzel	NE La Chaux-de-Fonds
67	Ammann Sandra	1996	98.6	103.6	100.8	99.7	99.2	101.1	603.0	Bern	Schwarzenburg
68	Rüegg Alina Dunja	2001	100.6	96.4	102.7	101.1	102.8	98.4	602.0	Einzel	ZH Agasul
69	Jeger Sina	1994	97.5	102.2	102.2	103.6	98.4	98.0	601.9	Solothurn	Nunningen
70	Bron Déborah	1998	99.3	102.3	98.2	100.0	101.4	100.6	601.8	Vaud	La Croix (Lutry)
71	Staudenmann Michelle	1999	97.5	101.2	97.8	102.1	102.0	100.7	601.3	Einzel	BE Riedstätt
72	Ungarelli Sabrina	2001	101.0	101.8	102.8	100.1	92.8	102.3	600.8	Genève	Bellevue
73	Gerber Michael	1996	100.8	98.5	98.8	100.2	99.6	102.7	600.6	Bern	Utzenstorf
74	Stocker Dominique	2001	101.1	100.0	100.0	99.0	100.0	99.9	600.0	Bern	Beromünster
75	Martinal Michaël	1991	99.3	101.6	99.8	100.5	99.1	99.7	600.0	Wallis	La Fouly
76	Schwager Nicolas	1965	94.9	99.2	102.9	99.1	104.6	99.1	599.8	Genève	Satigny
77	Pandiscia Daniela	1981	100.6	96.0	99.4	101.0	102.8	99.5	599.3	Ticino	Mezzovico
78	Güntert Marc	1987	96.7	101.2	101.1	101.6	100.6	97.9	599.1	Wallis	Miège
79	Tomaschett Nicolas	1992	100.4	99.8	100.5	99.2	100.9	97.7	598.5	Graubünden	Rabius
80	Zoller Geri	2001	98.5	100.6	100.0	99.0	101.0	99.0	598.1	Aargau	Burg
81	Müller Joël	2005	100.4	99.8	100.0	100.7	98.3	98.4	597.6	Aargau	Menziken
82	Lehmann Andrea	1993	96.3	102.8	101.0	98.9	100.0	98.3	597.3	Solothurn	Rothrist
83	Staudacher Nina	2006	100.7	100.0	100.8	96.7	99.7	98.9	596.8	Aargau	Hottwil
84	Rossier François	1987	99.9	99.1	96.5	100.2	100.5	100.4	596.6	Einzel	FR Cottens FR
85	Buttazzo Alexander	1970	98.7	97.1	98.8	102.1	98.0	101.2	595.9	Aargau	Ittenthal
86	Mächler Rolf	1970	96.8	95.1	98.9	102.3	100.9	101.6	595.6	Linth	Siebnen
87	Tomaschett Andri	1996	94.6	99.5	97.0	101.3	101.5	100.6	594.5	Graubünden	Trun
88	Tela Alexia	2006	98.8	97.6	96.9	102.3	98.5	98.8	592.9	Ticino	Pedrinat
89	Righini Cyrielle	1999	102.0	94.5	100.3	101.3	96.1	98.6	592.8	Wallis	St-Léonard
90	Brunner Cyril	2000	95.9	99.1	101.7	97.6	98.2	99.4	591.9	Wallis	Brig
91	Eichta Patrick	1992	100.9	94.3	97.3	99.3	100.4	99.1	591.3	Aargau	Aesch ZH
92	Schwager Catherine	1971	96.1	98.2	100.4	98.1	101.0	97.2	591.0	Genève	Satigny
93	Keller Janina	1991	100.2	99.3	95.7	98.5	100.5	95.5	589.7	Jura	Courchapoix
94	Vaucher Joël	2001	100.2	94.1	99.9	96.1	101.1	98.0	589.4	Einzel	SO Selzach
95	Criblez Dave	1997	97.8	98.7	95.5	100.0	99.1	98.2	589.3	Jura	Saicourt
96	Berchtold Lukas	1978	98.9	100.4	100.3	98.9	100.6	89.9	589.0	Basel	Liestal
97	Ryser Anne-Claude	1977	98.3	95.9	96.8	99.7	99.2	98.4	588.3	Vaud	Moudon
98	Mercier Bastien	1981	97.1	95.8	99.5	96.0	99.2	100.6	588.2	Jura	Le Noirmont
99	Feusi Marcel	1972	98.4	99.2	93.6	98.8	98.8	99.2	588.0	Einzel	GL Mollis

Rang	Schütze	Jahrgang	Passen						Resultat	Verband	Wohnort
100	Zufferey Christian	1966	98.0	97.0	96.1	99.0	97.2	98.0	585.3	Vaud	Saillon
101	Stöckli Matthias	1987	95.6	99.2	99.1	97.9	93.9	98.9	584.6	Aargau	Muri
102	Agustoni Giorgio	1986	93.7	96.6	95.5	101.1	97.4	98.3	582.6	Ticino	Morbio Inferiore
103	Albietz Kilian	2001	97.0	98.7	99.1	95.9	93.6	97.6	581.9	Jura	Mervelier
104	Itin Roger	1968	96.5	96.7	92.1	99.3	99.7	96.6	580.9	Basel	Thürnen
105	Hartmann Patrick	1991	97.3	96.2	95.8	96.1	97.8	97.4	580.6	Genève	Genève
106	Gaspoz Sylvia	1973	95.7	94.9	98.3	97.3	99.7	94.2	580.1	Wallis	Les Haudères
107	Hünenberger Frédéric	1960	96.3	98.2	95.3	101.0	97.0	90.9	578.7	Basel	Münchenstein
108	Kohler Marius	2002	95.3	97.9	95.3	94.1	96.2	97.3	576.1	Linth	Galgenen
109	Degen Jürg	1974	97.2	97.0	97.5	95.7	91.0	90.4	568.8	Basel	Pratteln
110	Voutaz Nathalie	1976	90.9	94.1	98.5	95.5	92.2	93.6	564.8	Wallis	Sembrancher
111	Aymon Tania	1986	89.3	92.4	94.9	96.1	93.5	94.0	560.2	Wallis	Ayent

27.02.2022

WINFIRE



Schweizer Schiesssportverband
Fédération sportive suisse de tir
Federazione sportiva svizzera di tiro
Federaziun svizra dal sport da tir

Lidostrasse 6
CH-6006 Luzern
+41 41 418 00 10
info@swissshooting.ch



www.swissshooting.ch

35. Final

**Schweizer Verbandsmatch Gewehr 10m
Junioren**

35° Finale

**Match inter-fédérations carabine 10m
Juniors**

35° Finale

**Match interfederativo fucile 10m
Juniore**

2022

Rangliste - Classement - Classifica

Mehrzweckhalle des Waffenplatzes Bern, 27. Februar 2022



Your aim is our target



Partner & Ausrüster

Offizielle Partner



Heineken Switzerland AG
www.heineken.com



Versicherungen
www.helsana.ch



Munition
www.ruag.ch



Trefferanzeigesysteme
www.sius.ch



Schweizer Armee
www.armee.ch



Your aim is our target
Trefferanzeigesysteme
www.polytronic.ch



vital ins Schwarze!
Gesundheitsprodukte
www.i-like.net

Offizielle Ausrüster



Munition
www.rws-munition.de



Munition
www.norma.cc



Auszeichnungen
www.a-bender.de



Schies Brillen
www.champion-brillen.ch



Druckerei, Schiess-Scheiben
www.kromerprint.ch



Schiesbekleidung
www.truttmann.ch



Hörschutzberatung
www.hoerschutzberatung.ch



Versicherungen
www.mobiliar.ch



Sportbekleidung
www.erima.ch



bestickt.ch bedruckt.ch
Stickereien, Textildruck und
Werbeartikel
www.alltex.ch



Schies Brillen
www.gerwer.ch



Druckerei
www.merkurdruck.ch



Sportgewehre
www.bleiker.ch



Bewegungssensoren
www.schiesstrainer.ch



Offizieller Mobilitätspartner
www.ford.ch



Sportwaffen
www.gruenel.ch

Gönner und Donatoren



Gönnervereinigung
www.schuetzen-goenner.ch



100er Club
www.schuetzen-goenner.ch

Schweizer Verbandsmatch 2022

10m Gewehr in Bern

Verbandsmatch Junioren

Rang	Durchschnitt	Passentotale						Verband			
	Einzelresultate / Passen							Schützen			
1	608.314	704.8	699.8	713.7	719.3	711.8	708.8	Solothurn			
	619.9	101.7	102.7	103.4	104.9	103.3	103.9	Donatiello Larissa	2005	U19	
	618.5	102.5	103.3	103.2	103.0	102.9	103.6	Gyger Gina	2004	U19	
	614.8	99.5	103.1	103.3	102.9	103.7	102.3	Jäggi Vivien	2006	U17	
	608.6	101.7	100.0	102.1	102.0	101.9	100.9	Jäggi Emely	2008	U17	
	606.2	100.4	100.5	101.2	104.5	98.5	101.1	Gyger Emely	2007	U17	
	603.7	99.0	98.1	102.7	100.6	103.1	100.2	Eggli Nina	2003	U21	
	586.5	100.0	92.1	97.8	101.4	98.4	96.8	Heuberger Leonie	2005	U19	
2	603.650	401.8	401.3	395.1	409.7	403.7	403.0	Linth			
	625.0	104.1	103.8	104.6	105.5	103.8	103.2	Szabo Marta	2002	U21	
	601.2	102.4	98.3	98.2	101.8	99.3	101.2	Mächler Jasmin	2002	U21	
	597.6	96.7	102.4	95.8	102.3	101.2	99.2	Müller Nico	2003	U21	
	590.8	98.6	96.8	96.5	100.1	99.4	99.4	Leicht Maya	2007	U17	
3	602.167	603.9	599.3	599.6	600.2	600.1	609.9	Graubünden			
	609.9	101.1	102.2	101.0	103.2	103.8	98.6	Cadalbert Anja	2004	U19	
	603.8	100.8	98.3	100.6	100.7	100.5	102.9	Herrli Martina	2005	U19	
	601.6	99.9	100.3	102.4	97.3	99.9	101.8	Weishaupt Chiara	2004	U19	
	601.1	99.0	100.1	100.7	100.7	98.0	102.6	Schmid Lea	2006	U17	
	599.9	104.3	99.1	97.7	99.0	97.8	102.0	Kessler Jana	2002	U21	
596.7	98.8	99.3	97.2	99.3	100.1	102.0	Beer Alicia	2008	U17		
4	598.833	1188.8	1197.5	1203.7	1198.1	1200.6	1197.3	Fribourg			
	619.6	101.4	103.7	105.4	104.4	101.5	103.2	Goy Audrey	2003	U21	
	605.7	98.9	99.8	103.2	100.9	101.3	101.6	Tercier Malorie	2002	U21	
	605.2	99.6	99.7	102.7	99.2	100.8	103.2	Baeriswyl Yanik	2003	U21	
	603.5	97.8	101.5	99.5	101.3	103.3	100.1	Sturny Lea	2005	U19	
	601.6	100.6	99.9	101.8	98.9	99.9	100.5	Gabriel David	2002	U21	
	598.5	98.4	100.5	99.9	102.1	97.3	100.3	Sturny Tina	2003	U21	
	595.9	98.5	99.3	98.1	99.3	100.2	100.5	Zbinden Enya	2005	U19	
	595.8	101.5	97.9	99.5	101.0	98.1	97.8	Cotting Julien	2002	U21	
	595.5	98.0	101.3	99.5	99.9	98.0	98.8	Guerry Pierre	2004	U19	
	594.1	101.9	99.4	97.5	96.3	102.6	96.4	Thürler Valentine	2005	U19	
	586.6	99.0	97.4	98.0	96.9	100.2	95.1	Chaperon Noémie	2004	U19	
	584.0	93.2	97.1	98.6	97.9	97.4	99.8	Guinnard Sarah	2006	U17	

Rang	Durchschnitt	Passentotale						Verband			
		Einzelresultate / Passen						Schützen			
5	598.030	986.3	996.5	997.7	1000.5	1001.5	997.8	Bern			
	620.7	103.7	104.1	102.0	105.0	103.7	102.2	Allenbach Lars	2002	U21	
	616.3	103.7	103.9	100.0	102.7	103.8	102.2	Fröber Hermine	2003	U21	
	607.7	101.8	102.0	99.3	101.5	103.4	99.7	Ferizi Elena	2005	U19	
	606.6	101.3	104.1	98.5	101.3	100.0	101.4	Krainer Nicola	2002	U21	
	601.0	95.9	101.8	100.9	99.4	102.9	100.1	Flückiger Leanne	2004	U19	
	599.9	98.4	98.5	101.0	99.5	100.9	101.6	Kämpf Salome	2003	U21	
	589.9	100.7	94.1	100.5	98.1	100.0	96.5	Verdun Cédric Severin	2005	U19	
	587.4	92.7	97.9	97.3	99.8	98.5	101.2	Holzer Julia	2005	U19	
	582.2	94.5	95.0	98.9	95.0	99.9	98.9	Holzer Saskia	2003	U21	
	568.6	93.6	95.1	99.3	98.2	88.4	94.0	Kräuliger Cedric Beat	2004	U19	
6	597.633	899.5	879.2	905.4	903.3	897.5	893.8	Zentralschweiz			
	615.5	103.3	99.8	103.3	103.3	102.5	103.3	Fischer Marion	2004	U19	
	608.9	101.0	100.5	104.4	102.0	98.1	102.9	May Stella	2004	U19	
	608.9	100.7	97.5	102.4	104.0	102.7	101.6	Stadler Silas	2003	U21	
	608.8	102.1	101.4	101.7	100.5	102.7	100.4	Zurfluh Leonie	2003	U21	
	594.4	99.8	95.8	99.3	101.2	99.7	98.6	Wicki Andrea	2005	U19	
	594.0	98.3	99.1	99.2	100.8	100.6	96.0	Baumgartner Debora	2005	U19	
	593.7	100.0	97.9	100.2	99.7	98.2	97.7	Hauri Anina	2006	U17	
	581.9	98.8	94.7	99.1	96.2	96.5	96.6	Thür Emily-Sophie	2010	U17	
	572.6	95.5	92.5	95.8	95.6	96.5	96.7	Wipfli Carlo	2008	U17	
7	595.200	294.2	295.2	298.6	299.8	300.4	297.4	Genève			
	620.8	104.5	103.1	103.8	103.1	103.9	102.4	Kocher Jennifer	2002	U21	
	592.7	98.4	98.3	99.5	99.5	99.1	97.9	Crottet Bartholomé	2004	U19	
	572.1	91.3	93.8	95.3	97.2	97.4	97.1	Bettoni Gaël	2002	U21	
8	593.950	391.7	395.4	395.6	399.0	397.7	396.4	Neuchâtel			
	610.7	100.0	104.1	100.3	103.6	100.9	101.8	Chenikov Alexandr	2003	U21	
	602.5	100.8	100.0	98.7	100.7	101.6	100.7	Chenikova Ekaterina	2009	U17	
	589.2	95.8	96.7	100.7	99.2	98.1	98.7	Wyss Emeric	2002	U21	
	573.4	95.1	94.6	95.9	95.5	97.1	95.2	Sartori Yanis	2002	U21	
9	593.933	293.3	298.6	294.7	295.0	300.5	299.7	Glarus			
	606.7	101.9	99.8	99.9	101.4	102.4	101.3	Lendi Silvan	2003	U21	
	590.6	97.4	98.6	97.7	97.4	99.3	100.2	Jöhl Corinne	2009	U17	
	584.5	94.0	100.2	97.1	96.2	98.8	98.2	Wickihalder Lio	2007	U17	

Rang	Durchschnitt	Passentotale						Verband	
	Einzelresultate / Passen							Schützen	
10	589.700	1077.3	1072.3	1094.3	1082.2	1085.5	1075.1	Ostschweiz	
	610.2	103.0	102.2	101.9	101.3	100.8	101.0	Baumgartner Ramon	2003 U21
	607.4	99.8	103.0	100.9	101.3	102.2	100.2	Wettstein Oliver	2003 U21
	603.4	99.2	101.5	101.5	100.1	101.1	100.0	Rügge Lea	2004 U19
	601.0	98.5	96.7	104.0	101.1	100.4	100.3	Sutter Natascha	2004 U19
	600.1	99.2	98.7	100.8	100.4	102.0	99.0	Fässler Anouk	2006 U17
	587.2	97.1	94.4	98.5	101.7	102.1	93.4	Katschnig Tamara	2002 U21
	585.0	96.7	94.4	99.0	98.6	96.6	99.7	Steiner Jonathan	2004 U19
	582.4	95.5	96.1	97.5	98.2	96.4	98.7	Bösch Aileen	2003 U21
	574.9	95.6	94.9	97.0	95.9	93.6	97.9	Blattner Ronja	2004 U19
	574.0	95.8	94.6	98.6	94.6	98.3	92.1	Geisser Roman	2006 U17
561.1	96.9	95.8	94.6	89.0	92.0	92.8	Künzli Ian	2006 U17	
11	583.767	876.4	868.3	881.9	859.4	882.4	885.5	Zürich	
	609.7	98.4	99.9	102.6	104.3	104.5	100.0	Gutzmer Maya	2002 U21
	595.3	98.8	99.5	99.9	98.1	98.9	100.1	Keller Jonas	2006 U17
	590.3	101.3	97.0	97.7	97.9	98.0	98.4	Schenker Rahel	2006 U17
	584.2	96.4	97.7	96.8	98.2	96.7	98.4	Kläusli Mischa	2006 U17
	581.5	94.9	94.8	99.1	93.8	97.5	101.4	Jaboulet Malo	2004 U19
	578.8	94.2	99.0	100.3	86.3	97.8	101.2	Peter Liam	2003 U21
	578.6	97.7	95.7	96.9	90.4	98.2	99.7	Albrecht Lara	2004 U19
	575.0	99.7	90.4	93.8	100.0	95.4	95.7	Fares Noé	2004 U19
560.5	95.0	94.3	94.8	90.4	95.4	90.6	Weiss Lionne	2004 U19	
12	580.000	383.4	386.1	387.1	389.3	384.6	389.5	Basel	
	599.6	99.7	100.8	98.3	101.6	100.0	99.2	Göcze Tamas	2004 U19
	576.4	93.6	95.9	98.0	96.2	97.3	95.4	Kohler Pascale	2007 U17
	576.2	96.4	95.2	96.4	96.4	96.3	95.5	Degen Michelle	2005 U19
567.8	93.7	94.2	94.4	95.1	91.0	99.4	Schnell Florian	2005 U19	
13	576.612	764.3	775.5	771.1	773.1	769.6	759.3	Wallis	
	592.8	99.6	96.6	98.1	100.0	99.4	99.1	Kalbermatten Julia	2005 U19
	592.1	96.4	100.2	96.9	100.0	101.0	97.6	Kolloeffel Gwendolyn	2006 U17
	586.7	101.7	97.6	98.3	99.5	94.5	95.1	Saillen Dorian	2007 U17
	578.7	90.5	94.5	98.9	98.6	97.5	98.7	Voutaz Inès	2002 U21
	576.5	96.2	102.0	95.8	94.3	91.5	96.7	Kalbermatten Quirin	2007 U17
	575.2	99.0	95.6	96.1	95.8	94.7	94.0	Schers Coralie	2007 U17
	567.5	92.8	96.8	94.9	95.6	97.3	90.1	Willisch Nicola	2004 U19
543.4	88.1	92.2	92.1	89.3	93.7	88.0	Hosennen Kevin	2002 U21	

Rang	Durchschnitt	Passentotale						Verband			
	Einzelresultate / Passen							Schützen			
14	574.760	483.4	477.8	486.3	477.6	477.5	471.2	Vaud			
	592.3	99.4	99.6	97.2	98.6	98.1	99.4	Vallotton Angélique	2003	U21	
	583.7	96.2	97.6	100.0	96.7	95.7	97.5	Planche Quentin	2005	U19	
	574.9	99.7	96.3	92.4	98.3	95.2	93.0	Mathys Manon	2002	U21	
	574.5	95.4	93.5	101.0	93.2	98.4	93.0	De Goumoens Maude	2006	U17	
	548.4	92.7	90.8	95.7	90.8	90.1	88.3	Plawczyk Marie	2007	U17	
15	549.980	449.7	450.3	455.6	451.5	466.9	475.9	Jura			
	625.0	104.5	104.2	104.5	104.1	103.1	104.6	Gogniat Audrey	2002	U21	
	600.5	101.5	100.1	100.7	100.0	99.8	98.4	Barretta Maéva	2008	U17	
	524.5	83.1	84.0	83.1	85.8	94.3	94.2	Kunz Rohan	2005	U19	
	505.5	85.4	79.7	81.9	78.6	89.9	90.0	Chaignat Quentin	2008	U17	
	494.4	75.2	82.3	85.4	83.0	79.8	88.7	Godin Leonhart	2007	U17	

27.02.2022

Schweizer Verbandsmatch 2022

10m Gewehr in Bern

Einzelrangliste Junioren U21

Rang	Schütze	Jahrgang	Passen						Resultat	Verband	Wohnort
1	Gogniat Audrey	2002	104.5	104.2	104.5	104.1	103.1	104.6	625.0	Jura	Le Noirmont
2	Szabo Marta	2002	104.1	103.8	104.6	105.5	103.8	103.2	625.0	Linth	Zürich
3	Kocher Jennifer	2002	104.5	103.1	103.8	103.1	103.9	102.4	620.8	Genève	Genève
4	Allenbach Lars	2002	103.7	104.1	102.0	105.0	103.7	102.2	620.7	Bern	Seedorf BE
5	Goy Audrey	2003	101.4	103.7	105.4	104.4	101.5	103.2	619.6	Fribourg	Ballens
6	Fröber Hermine	2003	103.7	103.9	100.0	102.7	103.8	102.2	616.3	Bern	Täuffelen
7	Chenikov Alexandr	2003	100.0	104.1	100.3	103.6	100.9	101.8	610.7	Neuchâtel	Corcelles NE
8	Baumgartner Ramon	2003	103.0	102.2	101.9	101.3	100.8	101.0	610.2	Ostschweiz	Schwarzenbach
9	Gutzmer Maya	2002	98.4	99.9	102.6	104.3	104.5	100.0	609.7	Zürich	Wallisellen
10	Stadler Silas	2003	100.7	97.5	102.4	104.0	102.7	101.6	608.9	Zentralschweiz	Schattdorf
11	Zurfluh Leonie	2003	102.1	101.4	101.7	100.5	102.7	100.4	608.8	Zentralschweiz	Seedorf
12	Wettstein Oliver	2003	99.8	103.0	100.9	101.3	102.2	100.2	607.4	Ostschweiz	Weiningen
13	Lendi Silvan	2003	101.9	99.8	99.9	101.4	102.4	101.3	606.7	Glarus	Kaltbrunn
14	Krainer Nicola	2002	101.3	104.1	98.5	101.3	100.0	101.4	606.6	Bern	Cordast
15	Tercier Malorie	2002	98.9	99.8	103.2	100.9	101.3	101.6	605.7	Fribourg	Ependes FR
16	Baeriswyl Yanik	2003	99.6	99.7	102.7	99.2	100.8	103.2	605.2	Fribourg	St. Ursen
17	Eggli Nina	2003	99.0	98.1	102.7	100.6	103.1	100.2	603.7	Solothurn	Lüsslingen
18	Gabriel David	2002	100.6	99.9	101.8	98.9	99.9	100.5	601.6	Fribourg	Attalens
19	Mächler Jasmin	2002	102.4	98.3	98.2	101.8	99.3	101.2	601.2	Linth	Siebnen
20	Kessler Jana	2002	104.3	99.1	97.7	99.0	97.8	102.0	599.9	Graubünden	Schiers
21	Kämpf Salome	2003	98.4	98.5	101.0	99.5	100.9	101.6	599.9	Bern	Schwanden Sigrisw
22	Sturny Tina	2003	98.4	100.5	99.9	102.1	97.3	100.3	598.5	Fribourg	Tafers
23	Lorez Manuela	2003	101.8	98.6	101.6	99.6	96.8	99.6	598.0	Einzel	GR Cazis
24	Müller Nico	2003	96.7	102.4	95.8	102.3	101.2	99.2	597.6	Linth	Galgenen
25	Cotting Julien	2002	101.5	97.9	99.5	101.0	98.1	97.8	595.8	Fribourg	Belfaux
26	Vallotton Angélique	2003	99.4	99.6	97.2	98.6	98.1	99.4	592.3	Vaud	Choëx
27	Wyss Emeric	2002	95.8	96.7	100.7	99.2	98.1	98.7	589.2	Neuchâtel	Travers
28	Katschnig Tamara	2002	97.1	94.4	98.5	101.7	102.1	93.4	587.2	Ostschweiz	Bühler
29	Bösch Aileen	2003	95.5	96.1	97.5	98.2	96.4	98.7	582.4	Ostschweiz	Schwellbrunn
30	Holzer Saskia	2003	94.5	95.0	98.9	95.0	99.9	98.9	582.2	Bern	Kandersteg
31	Peter Liam	2003	94.2	99.0	100.3	86.3	97.8	101.2	578.8	Zürich	Glattfelden
32	Voutaz Inès	2002	90.5	94.5	98.9	98.6	97.5	98.7	578.7	Wallis	Sembrancher
33	Mathys Manon	2002	99.7	96.3	92.4	98.3	95.2	93.0	574.9	Vaud	Ballens
34	Sartori Yanis	2002	95.1	94.6	95.9	95.5	97.1	95.2	573.4	Neuchâtel	Dombresson
35	Bettoni Gaël	2002	91.3	93.8	95.3	97.2	97.4	97.1	572.1	Genève	Petit-Lancy
36	Riedi Rico	2003	96.1	87.4	87.4	90.1	91.6	95.2	547.8	Einzel	GR Jenaz
37	Hosennen Kevin	2002	88.1	92.2	92.1	89.3	93.7	88.0	543.4	Wallis	Naters

Schweizer Verbandsmatch 2022

10m Gewehr in Bern

Einzelrangliste Junioren U19

Rang	Schütze	Jahrgang	Passen						Resultat	Verband	Wohnort
1	Donatiello Larissa	2005	101.7	102.7	103.4	104.9	103.3	103.9	619.9	Solothurn	Gretzenbach
2	Gyger Gina	2004	102.5	103.3	103.2	103.0	102.9	103.6	618.5	Solothurn	Oensingen
3	Fischer Marion	2004	103.3	99.8	103.3	103.3	102.5	103.3	615.5	Zentralschweiz	Oberdorf NW
4	Cadalbert Anja	2004	101.1	102.2	101.0	103.2	103.8	98.6	609.9	Graubünden	Sevgein
5	May Stella	2004	101.0	100.5	104.4	102.0	98.1	102.9	608.9	Zentralschweiz	Beckenried
6	Ferizi Elena	2005	101.8	102.0	99.3	101.5	103.4	99.7	607.7	Bern	Gampelen
7	Herrli Martina	2005	100.8	98.3	100.6	100.7	100.5	102.9	603.8	Graubünden	Davos Dorf
8	Sturny Lea	2005	97.8	101.5	99.5	101.3	103.3	100.1	603.5	Fribourg	Tafers
9	Rügge Lea	2004	99.2	101.5	101.5	100.1	101.1	100.0	603.4	Ostschweiz	Wil SG
10	Weishaupt Chiara	2004	99.9	100.3	102.4	97.3	99.9	101.8	601.6	Graubünden	Degen
11	Sutter Natascha	2004	98.5	96.7	104.0	101.1	100.4	100.3	601.0	Ostschweiz	Hosenruck
12	Flückiger Leanne	2004	95.9	101.8	100.9	99.4	102.9	100.1	601.0	Bern	Grossaffoltern
13	Göcze Tamas	2004	99.7	100.8	98.3	101.6	100.0	99.2	599.6	Basel	Basel
14	Zbinden Enya	2005	98.5	99.3	98.1	99.3	100.2	100.5	595.9	Fribourg	Heitenried
15	Guerry Pierre	2004	98.0	101.3	99.5	99.9	98.0	98.8	595.5	Fribourg	St-Aubin
16	Wicki Andrea	2005	99.8	95.8	99.3	101.2	99.7	98.6	594.4	Zentralschweiz	Gisikon
17	Thürler Valentine	2005	101.9	99.4	97.5	96.3	102.6	96.4	594.1	Fribourg	Porsel
18	Baumgartner Debora	2005	98.3	99.1	99.2	100.8	100.6	96.0	594.0	Zentralschweiz	Beckenried
19	Schreier Anna	2004	99.9	96.1	95.6	101.1	100.5	100.7	593.9	Einzel	SO Deitingen
20	Rüegg Julian	2004	102.2	97.4	96.2	98.7	97.7	100.6	592.8	Einzel	SO Horriwil
21	Kalbermatten Julia	2005	99.6	96.6	98.1	100.0	99.4	99.1	592.8	Wallis	Visp
22	Crottet Bartholomé	2004	98.4	98.3	99.5	99.5	99.1	97.9	592.7	Genève	Le Grand-Saconnex
23	Verdun Cédric Severin	2005	100.7	94.1	100.5	98.1	100.0	96.5	589.9	Bern	Niederschlerli
24	Holzer Julia	2005	92.7	97.9	97.3	99.8	98.5	101.2	587.4	Bern	Kandersteg
25	Chaperon Noémie	2004	99.0	97.4	98.0	96.9	100.2	95.1	586.6	Fribourg	Tatroz
26	Heuberger Leonie	2005	100.0	92.1	97.8	101.4	98.4	96.8	586.5	Solothurn	Aeschi SO
27	Steiner Jonathan	2004	96.7	94.4	99.0	98.6	96.6	99.7	585.0	Ostschweiz	Hoffeld
28	Planche Quentin	2005	96.2	97.6	100.0	96.7	95.7	97.5	583.7	Vaud	Epautheyres
29	Jaboulet Malo	2004	94.9	94.8	99.1	93.8	97.5	101.4	581.5	Zürich	Zürich
30	Albrecht Lara	2004	97.7	95.7	96.9	90.4	98.2	99.7	578.6	Zürich	Stadel
31	Degen Michelle	2005	96.4	95.2	96.4	96.4	96.3	95.5	576.2	Basel	Pratteln
32	Fares Noé	2004	99.7	90.4	93.8	100.0	95.4	95.7	575.0	Zürich	Zürich
33	Blattner Ronja	2004	95.6	94.9	97.0	95.9	93.6	97.9	574.9	Ostschweiz	Wolfhalden
34	Kräuliger Cedric Beat	2004	93.6	95.1	99.3	98.2	88.4	94.0	568.6	Bern	Wichtrach
35	Schnell Florian	2005	93.7	94.2	94.4	95.1	91.0	99.4	567.8	Basel	Röschenz
36	Willisch Nicola	2004	92.8	96.8	94.9	95.6	97.3	90.1	567.5	Wallis	Naters
37	Weiss Lionne	2004	95.0	94.3	94.8	90.4	95.4	90.6	560.5	Zürich	Bonstetten
38	Kunz Rohan	2005	83.1	84.0	83.1	85.8	94.3	94.2	524.5	Jura	Fontenais

Schweizer Verbandsmatch 2022

10m Gewehr in Bern

Einzelrangliste Junioren U17

Rang	Schütze	Jahrgang	Passen					Resultat	Verband	Wohnort	
1	Jäggi Vivien	2006	99.5	103.1	103.3	102.9	103.7	102.3	614.8	Solothurn	Niederbuchsiten
2	Jäggi Emely	2008	101.7	100.0	102.1	102.0	101.9	100.9	608.6	Solothurn	Niederbuchsiten
3	Gyger Emely	2007	100.4	100.5	101.2	104.5	98.5	101.1	606.2	Solothurn	Oensingen
4	Chenikova Ekaterina	2009	100.8	100.0	98.7	100.7	101.6	100.7	602.5	Neuchâtel	Corcelles NE
5	Schmid Lea	2006	99.0	100.1	100.7	100.7	98.0	102.6	601.1	Graubünden	Igis
6	Barretta Maéva	2008	101.5	100.1	100.7	100.0	99.8	98.4	600.5	Jura	Saignelégier
7	Fässler Anouk	2006	99.2	98.7	100.8	100.4	102.0	99.0	600.1	Ostschweiz	Ebnat-Kappel
8	Beer Alicia	2008	98.8	99.3	97.2	99.3	100.1	102.0	596.7	Graubünden	Rueras
9	Keller Jonas	2006	98.8	99.5	99.9	98.1	98.9	100.1	595.3	Zürich	Glattfelden
10	Hauri Anina	2006	100.0	97.9	100.2	99.7	98.2	97.7	593.7	Zentralschweiz	Reiden
11	Kolloeffel Gwendolyn	2006	96.4	100.2	96.9	100.0	101.0	97.6	592.1	Wallis	St-Maurice
12	Leicht Maya	2007	98.6	96.8	96.5	100.1	99.4	99.4	590.8	Linth	Wangen SZ
13	Jöhl Corinne	2009	97.4	98.6	97.7	97.4	99.3	100.2	590.6	Glarus	Bilten
14	Schenker Rahel	2006	101.3	97.0	97.7	97.9	98.0	98.4	590.3	Zürich	Glattfelden
15	Saillen Dorian	2007	101.7	97.6	98.3	99.5	94.5	95.1	586.7	Wallis	Val-d' Illiez
16	Wickihalder Lio	2007	94.0	100.2	97.1	96.2	98.8	98.2	584.5	Glarus	Mitlödi
17	Kläusli Mischa	2006	96.4	97.7	96.8	98.2	96.7	98.4	584.2	Zürich	Glattfelden
18	Guinnard Sarah	2006	93.2	97.1	98.6	97.9	97.4	99.8	584.0	Fribourg	Vallon
19	Thür Emily-Sophie	2010	98.8	94.7	99.1	96.2	96.5	96.6	581.9	Zentralschweiz	Dagmersellen
20	Kalbermatten Quirin	2007	96.2	102.0	95.8	94.3	91.5	96.7	576.5	Wallis	Visp
21	Kohler Pascale	2007	93.6	95.9	98.0	96.2	97.3	95.4	576.4	Basel	Brislach
22	Aebischer Irina	2008	98.0	88.2	97.5	97.4	96.3	98.5	575.9	Einzel	FR Heitenried
23	Schers Coralie	2007	99.0	95.6	96.1	95.8	94.7	94.0	575.2	Wallis	Praz-de-Fort
24	De Goumoens Maude	2006	95.4	93.5	101.0	93.2	98.4	93.0	574.5	Vaud	Goumoens-la-Ville
25	Geisser Roman	2006	95.8	94.6	98.6	94.6	98.3	92.1	574.0	Ostschweiz	Ebnat-Kappel
26	Wipfli Carlo	2008	95.5	92.5	95.8	95.6	96.5	96.7	572.6	Zentralschweiz	Erstfeld
27	Gutmann Gian	2006	92.0	93.4	96.9	96.8	94.1	98.9	572.1	Einzel	BE Orpund
28	Fäh Fadri	2006	92.7	96.9	96.3	94.9	96.0	94.0	570.8	Einzel	GL Amden
29	Kaufmann Finn	2006	94.3	99.2	97.9	93.1	95.8	90.5	570.8	Einzel	SO Gunzgen
30	Tishchenko Polina	2007	94.0	90.2	93.6	94.1	96.1	96.4	564.4	Einzel	ZH Bonstetten
31	Ganarin Neljo	2006	94.3	91.5	96.6	93.3	97.4	91.1	564.2	Einzel	FR Heitenried
32	Künzli Ian	2006	96.9	95.8	94.6	89.0	92.0	92.8	561.1	Ostschweiz	Ebnat-Kappel
33	Plawczyk Marie	2007	92.7	90.8	95.7	90.8	90.1	88.3	548.4	Vaud	Château-d'Oex
34	Mächler Joel	2008	90.5	88.0	89.9	92.3	89.7	97.7	548.1	Einzel	LI Siebnen
35	Scherrer Jonas	2008	88.8	87.7	83.9	94.1	92.4	88.4	535.3	Einzel	OS Waldkirch
36	Chaignat Quentin	2008	85.4	79.7	81.9	78.6	89.9	90.0	505.5	Jura	Saignelégier
37	Godin Leonhart	2007	75.2	82.3	85.4	83.0	79.8	88.7	494.4	Jura	Cornol

Schweizer Meisterschaften 10m 2022

Gewehr und Pistole 10m

Qualifikation Gewehr Senioren / Seniorinnen

SR = 621.5

Rang	Schütze	Jahrgang	Passen							Resultat		Wohnort
1	Guignard Silvia	1974	103.4	105.3	103.2	104.1	105.3	105.1	626.4	QF SR	Zürich	
2	Andrey Markus	1976	103.0	102.2	102.5	102.5	102.4	103.3	615.9	QF	Oberramsern	
3	Wirz Peter	1972	101.5	100.7	103.4	101.2	103.1	99.3	609.2	QF	Stansstad	
4	Röllli Stefan	1976	101.4	103.8	101.3	100.9	100.5	100.3	608.2	QF	Wolfwil	
5	Zufferey Christian	1966	102.4	103.3	100.4	101.7	97.5	101.2	606.5	QF	Saillon	
6	Wyrsch Paul	1967	101.2	99.8	99.3	102.1	101.9	100.7	605.0	QF	Schattdorf	
7	Zbinden Martin	1975	100.5	99.0	100.1	100.9	100.0	101.8	602.3	QF	Milken	
8	Künzli Hanspeter	1967	99.7	100.6	98.4	99.3	100.4	101.3	599.7	QF	Ebnat-Kappel	
9	Mösching Thomas	1973	99.6	102.1	99.1	99.6	99.4	99.9	599.7		Spiez	
10	Schweizer Dominique	1966	98.3	99.3	100.2	97.8	102.4	100.2	598.2		Fétigny	
11	Lehmann Rolf	1970	101.3	99.2	100.5	100.0	95.9	100.6	597.5		Schwanden GL	
12	Moser Arinette	1968	98.3	102.9	99.0	98.5	99.0	99.0	596.7		Balzers	
13	Devaud André	1944	100.2	98.9	100.4	98.3	100.3	98.6	596.7		Villars-sur-Glâne	
14	Arnold Adrian	1970	99.2	101.8	94.8	98.7	99.7	99.8	594.0		Altdorf UR	
15	Merki Michael	1962	97.1	99.6	100.5	97.6	97.8	98.8	591.4		Schöfflisdorf	
16	Hofmann Markus	1974	98.0	99.1	97.7	97.1	99.0	100.0	590.9		Uster	
17	Künzli Markus	1974	97.1	101.1	94.8	101.2	96.1	100.5	590.8		Ebnat-Kappel	
18	Vejnovic-Petrovic Mirjana	1972	98.2	98.0	99.7	97.5	99.0	98.0	590.4		Zürich	
19	Freimüller Ernst	1964	98.7	100.1	98.9	97.0	99.7	96.0	590.4		Humlikon	
20	Buttazzo Alexander	1970	98.6	98.4	96.9	99.3	100.5	96.1	589.8		Ittenthal	
21	Kolly Patricia	1970	97.5	100.3	95.8	98.9	96.1	100.8	589.4		Le Mouret	
22	Mächler Rolf	1970	97.3	99.1	96.4	98.3	97.8	100.5	589.4		Siebnen	
23	Huser Christoph	1968	96.0	100.9	97.6	98.7	96.9	99.2	589.3		Erstfeld	
24	Wyss Peter	1964	95.1	97.5	96.2	99.6	99.8	98.7	586.9		Goldswil	
25	Reusser Christian	1965	99.8	95.4	97.1	100.9	96.6	97.0	586.8		Worb	
26	May Stefan	1966	96.8	98.2	100.7	100.6	96.9	93.5	586.7		Beckenried	
27	Feusi Marcel	1972	93.3	100.9	99.6	98.7	95.4	98.0	585.9		Mollis	
28	Hüsser Thomas	1965	96.3	97.1	98.4	95.6	97.1	100.7	585.2		Unterlunkhofen	
29	Michel Yves	1961	100.7	97.3	96.5	97.0	93.4	99.5	584.4		Aegerten	
30	Ruchti Michel	1967	90.9	99.8	99.3	97.2	96.3	100.5	584.0		Dompierre FR	
31	Briguet Pierre-Paul	1961	94.0	97.0	98.8	96.7	98.4	97.7	582.6		Cugy VD	
32	Widmer Hanspeter	1973	99.0	100.2	96.6	96.3	95.9	93.4	581.4		Mühlrütli	
33	Füglister Lukas	1974	92.1	97.4	96.5	96.8	96.8	100.5	580.1		Nussbaumen AG	
34	Willener Hans Ruedi	1966	94.9	97.9	93.0	96.8	97.9	97.4	577.9		Sigriswil	
35	Mettler Hansueli	1965	99.4	97.3	95.0	94.5	94.4	96.7	577.3		Wattwil	
36	Weber Beat	1965	94.0	96.2	94.7	98.6	95.7	97.6	576.8		Belp	
37	Huser Esther	1961	92.9	98.4	94.8	95.1	95.7	96.0	572.9		Weinfelden	
38	Rüegsegger Roland	1967	93.1	94.4	94.1	98.2	96.0	95.6	571.4		Hilterfingen	
39	Welte Hans	1958	92.6	94.4	92.9	95.6	94.2	99.0	568.7		Oeschgen	
40	Degen Jürg	1974	94.3	95.8	100.1	89.5	91.9	94.3	565.9		Pratteln	
41	Voutaz Nathalie	1976	89.6	94.5	95.9	94.7	94.7	96.0	565.4		Sembracher	
42	Boldi Bruno	1966	95.2	86.4	95.7	95.2	96.0	96.6	565.1		Russikon	
43	Eichenberger Peter	1961	93.1	91.6	95.5	91.9	97.1	95.7	564.9		Bönigen	
44	Gutmann Dominique	1967	96.7	90.4	94.6	92.4	96.8	92.5	563.4		Orpund	
45	Buchmeier Eduard	1954	97.1	91.5	91.9	92.7	91.0	98.9	563.1		Herzogenbuchsee	
46	Gerber Peter	1963	85.3	96.6	95.3	93.8	97.6	93.6	562.2		Biel/Bienne	

Rang	Schütze	Jahrgang	Passen							Resultat	Wohnort
47	Brechbühl Martin	1963	85.3	92.3	94.8	98.2	94.5	95.9	561.0	Täuffelen	
48	Jacot Laurent	1968	92.6	93.6	91.4	93.2	96.2	92.7	559.7	Dompierre FR	
49	Rohrbach Fritz	1967	92.6	91.8	94.9	98.0	91.6	90.7	559.6	Niedermuhlern	
50	Roffler Andy	1956	87.9	95.0	93.9	93.1	95.9	93.3	559.1	Buchs SG	
51	Struch Thomas	1968	97.1	90.9	93.4	94.6	88.8	93.2	558.0	Aarberg	
52	Burri Stefan	1972	91.9	93.0	93.2	97.0	92.7	90.2	558.0	Baar	
53	Roth Thierry	1967	91.3	87.9	94.1	93.3	95.8	93.8	556.2	Vallon	
54	Leone Nicola	1959	85.5	99.3	96.7	86.2	93.5	93.9	555.1	Frick	
55	Bösch Heinz	1956	92.7	91.5	89.8	91.8	93.8	93.6	553.2	Stein SG	
56	Chételat Albert	1950	85.6	89.8	94.2	94.5	90.9	94.6	549.6	Prez-vers-Noréaz	
57	Schneider Thomas	1967	96.0	96.1	97.1	98.0	98.4	98.1	583.7	Interlaken	Gast
58	Vesters Ruben	1970	94.8	97.1	93.8	99.5	94.8	97.2	577.2	Mägenwil	Gast
59	Simic Brankica	1973	96.2	95.0	97.4	89.7	95.9	93.8	568.0	Nussbaumen AG	Gast

04.03.2022

WINFIRE / Infra Soft AG

Schweizer Meisterschaften 10m 2022

Gewehr und Pistole 10m

Qualifikation Gewehr Männer

SR = 629.2

Rang	Schütze	Jahrgang	Passen							Resultat		Wohnort
1	Roth Lukas	1999	103.7	104.2	104.4	104.0	105.5	103.3	625.1	QF	Rubigen	
2	Huber Caspar	1993	103.4	104.2	103.2	104.5	104.5	104.7	624.5	QF	Meilen	
3	Greuter Sandro	1993	102.4	104.7	104.4	103.8	104.3	103.6	623.2	QF	Heiligkreuz (Mels)	
4	Färber Lars	1984	104.2	102.6	104.6	103.6	103.8	104.3	623.1	QF	Felsberg	
5	Wyrsch Fabio	1998	104.2	105.4	103.0	103.4	103.0	104.0	623.0	QF	Schattdorf	
6	Köppel Michael	1996	104.4	104.3	104.8	103.4	101.7	103.9	622.5	QF	Bad Ragaz	
7	Alther Christian	1997	101.5	102.9	102.8	104.1	105.0	104.1	620.4	QF	Grub	
8	Lüscher Manuel	1997	102.6	102.1	101.2	103.6	105.4	105.3	620.2	QF	Ennetbürgen	
9	Lustenberger Patrik	1992	101.9	102.8	104.1	104.1	102.6	103.2	618.7		Emmenbrücke	
10	Martz Stephan	1984	102.8	102.6	104.2	101.4	102.5	102.3	615.8		Oetwil	
11	Beyeler Simon	1982	102.0	103.0	102.2	103.5	102.4	102.3	615.4		Schwarzenburg	
12	Zihlmann Jean-Claude	1984	103.8	103.0	100.9	101.6	103.7	101.5	614.5		Neuenkirch	
13	Poffet Marco	1986	100.8	103.9	103.1	101.4	101.4	103.2	613.8		Tafers	
14	Zellweger Simon	1999	102.2	102.3	100.5	103.6	102.7	101.3	612.6		Hägendorf	
15	Brüscheiler Joel	1993	102.4	101.7	102.7	101.6	101.2	102.4	612.0		Steinhausen	
16	Riedo Sven	1999	103.0	102.0	100.6	103.1	101.8	101.3	611.8		St. Ursen	
17	Bachofner Sven	2001	102.3	101.7	104.6	101.4	100.9	100.5	611.4		Weisslingen	
18	Landolt Tim	1997	102.6	102.4	102.6	100.5	100.8	101.5	610.4		Näfels	
19	Rossi Andrea	1991	102.1	102.8	101.6	99.0	101.9	101.8	609.2		Dietfurt	
20	Goy Sébastien	1993	100.5	101.8	101.9	101.4	101.0	101.3	607.9		Ballens	
21	Limat Bertrand	1991	99.2	100.1	102.1	99.3	102.6	103.0	606.3		Grolley	
22	Babic Nicola	1996	100.2	99.2	100.8	102.5	102.4	100.9	606.0		Glattfelden	
23	Graber Beat	1977	100.2	99.0	102.4	99.9	101.6	102.8	605.9		Olten	
24	Meier Max	1999	101.7	100.2	103.9	100.0	98.2	101.0	605.0		Nassenwil	
25	Gerber Michael	1996	101.5	100.4	98.3	100.6	103.3	99.4	603.5		Utzenstorf	
26	Martinal Michaël	1991	100.8	100.4	101.2	100.7	99.7	100.5	603.3		La Fouly	
27	Brunner Cyril	2000	100.3	102.7	99.5	100.0	102.6	97.2	602.3		Brig	
28	Troxler Daniel	1992	101.5	98.9	98.6	99.2	100.6	103.3	602.1		Horn	
29	Fankhauser Dominik	1997	100.8	99.0	100.1	100.3	100.9	100.3	601.4		Spiegel b.Bern	
30	Vetsch Marco	1989	98.7	100.8	101.5	96.1	98.0	104.4	599.5		Watt	
31	Maag Simon	2001	100.1	101.6	99.5	95.0	101.4	101.8	599.4		Vuadens	
32	Ragettli Pascal	1986	101.8	98.0	99.9	103.6	99.7	96.0	599.0		Meilen	
33	Seyfried Martin	1980	94.2	101.1	100.8	100.9	99.2	101.9	598.1		Feldmeilen	
34	Hug Thomas	1981	96.8	100.7	101.3	97.7	100.2	100.6	597.3		Zürich	
35	Rossier Nathanaël	1990	100.5	97.0	101.4	101.1	95.4	101.4	596.8		Belfaux	
36	Rime Guillaume	1992	100.1	100.4	97.6	101.1	96.8	99.8	595.8		Etagnières	
37	Pillonel Vincent	1983	99.5	99.7	98.4	100.3	100.8	95.6	594.3		Villarepos	
38	Rossier François	1987	98.1	96.1	99.4	98.9	98.3	101.9	592.7		Cottens FR	
39	Zimmermann Jonas	1998	101.1	98.0	96.1	98.7	94.7	100.0	588.6		Niederweningen	
40	Volery Maxime	1994	100.1	98.1	99.0	94.7	99.2	96.6	587.7		Cottens FR	
41	Vaucher Joël	2001	95.0	99.0	96.4	97.3	100.7	98.4	586.8		Selzach	
42	Dutly Adrian	1993	95.4	100.6	97.6	98.7	94.7	98.9	585.9		St. Antoni	
43	Schweizer Andreas	1983	95.1	96.1	94.2	100.0	101.3	97.6	584.3		Nesslerau	
44	Weber Jan	1997	94.5	100.5	98.2	94.8	98.5	97.1	583.6		Belp	
45	Agustoni Giorgio	1986	94.8	97.3	94.0	93.6	95.6	100.7	576.0		Morbio Inferiore	
46	Nigg Lukas	1998	90.3	93.9	88.8	94.6	95.1	94.6	557.3		Maienfeld	

Rang	Schütze	Jahrgang	Passen						Resultat	Wohnort	
47	Tschumper Heiri	1981	90.5	93.5	88.8	94.6	95.3	94.0	556.7	Wattwil	
48	Hansen Jonas	1992							0.0	DNS	Olten
49	Vontobel Mikael	1977							0.0	DNS	Rothrist

04.03.2022

WINFIRE / Infra Soft AG

Schweizer Meisterschaften 10m 2022

Gewehr und Pistole 10m

Qualifikation Gewehr Senioren / Seniorinnen

SR = 621.5

Rang	Schütze	Jahrgang	Passen							Resultat		Wohnort
1	Guignard Silvia	1974	103.4	105.3	103.2	104.1	105.3	105.1	626.4	QF SR	Zürich	
2	Andrey Markus	1976	103.0	102.2	102.5	102.5	102.4	103.3	615.9	QF	Oberramsern	
3	Wirz Peter	1972	101.5	100.7	103.4	101.2	103.1	99.3	609.2	QF	Stansstad	
4	Rölly Stefan	1976	101.4	103.8	101.3	100.9	100.5	100.3	608.2	QF	Wolfwil	
5	Zufferey Christian	1966	102.4	103.3	100.4	101.7	97.5	101.2	606.5	QF	Saillon	
6	Wyrsh Paul	1967	101.2	99.8	99.3	102.1	101.9	100.7	605.0	QF	Schattdorf	
7	Zbinden Martin	1975	100.5	99.0	100.1	100.9	100.0	101.8	602.3	QF	Milken	
8	Künzli Hanspeter	1967	99.7	100.6	98.4	99.3	100.4	101.3	599.7	QF	Ebnat-Kappel	
9	Mösching Thomas	1973	99.6	102.1	99.1	99.6	99.4	99.9	599.7		Spiez	
10	Schweizer Dominique	1966	98.3	99.3	100.2	97.8	102.4	100.2	598.2		Fétigny	
11	Lehmann Rolf	1970	101.3	99.2	100.5	100.0	95.9	100.6	597.5		Schwanden GL	
12	Moser Arinette	1968	98.3	102.9	99.0	98.5	99.0	99.0	596.7		Balzers	
13	Devaud André	1944	100.2	98.9	100.4	98.3	100.3	98.6	596.7		Villars-sur-Glâne	
14	Arnold Adrian	1970	99.2	101.8	94.8	98.7	99.7	99.8	594.0		Altdorf UR	
15	Merki Michael	1962	97.1	99.6	100.5	97.6	97.8	98.8	591.4		Schöfflisdorf	
16	Hofmann Markus	1974	98.0	99.1	97.7	97.1	99.0	100.0	590.9		Uster	
17	Künzli Markus	1974	97.1	101.1	94.8	101.2	96.1	100.5	590.8		Ebnat-Kappel	
18	Vejnovic-Petrovic Mirjana	1972	98.2	98.0	99.7	97.5	99.0	98.0	590.4		Zürich	
19	Freimüller Ernst	1964	98.7	100.1	98.9	97.0	99.7	96.0	590.4		Humlikon	
20	Buttazzo Alexander	1970	98.6	98.4	96.9	99.3	100.5	96.1	589.8		Ittenthal	
21	Kolly Patricia	1970	97.5	100.3	95.8	98.9	96.1	100.8	589.4		Le Mouret	
22	Mächler Rolf	1970	97.3	99.1	96.4	98.3	97.8	100.5	589.4		Siebnen	
23	Huser Christoph	1968	96.0	100.9	97.6	98.7	96.9	99.2	589.3		Erstfeld	
24	Wyss Peter	1964	95.1	97.5	96.2	99.6	99.8	98.7	586.9		Goldswil	
25	Reusser Christian	1965	99.8	95.4	97.1	100.9	96.6	97.0	586.8		Worb	
26	May Stefan	1966	96.8	98.2	100.7	100.6	96.9	93.5	586.7		Beckenried	
27	Feusi Marcel	1972	93.3	100.9	99.6	98.7	95.4	98.0	585.9		Mollis	
28	Hüsser Thomas	1965	96.3	97.1	98.4	95.6	97.1	100.7	585.2		Unterlunkhofen	
29	Michel Yves	1961	100.7	97.3	96.5	97.0	93.4	99.5	584.4		Aegerten	
30	Ruchti Michel	1967	90.9	99.8	99.3	97.2	96.3	100.5	584.0		Dompierre FR	
31	Briguet Pierre-Paul	1961	94.0	97.0	98.8	96.7	98.4	97.7	582.6		Cugy VD	
32	Widmer Hanspeter	1973	99.0	100.2	96.6	96.3	95.9	93.4	581.4		Mühlrütli	
33	Füglister Lukas	1974	92.1	97.4	96.5	96.8	96.8	100.5	580.1		Nussbaumen AG	
34	Willener Hans Ruedi	1966	94.9	97.9	93.0	96.8	97.9	97.4	577.9		Sigriswil	
35	Mettler Hansueli	1965	99.4	97.3	95.0	94.5	94.4	96.7	577.3		Wattwil	
36	Weber Beat	1965	94.0	96.2	94.7	98.6	95.7	97.6	576.8		Belp	
37	Huser Esther	1961	92.9	98.4	94.8	95.1	95.7	96.0	572.9		Weinfelden	
38	Rüegsegger Roland	1967	93.1	94.4	94.1	98.2	96.0	95.6	571.4		Hilterfingen	
39	Welte Hans	1958	92.6	94.4	92.9	95.6	94.2	99.0	568.7		Oeschgen	
40	Degen Jürg	1974	94.3	95.8	100.1	89.5	91.9	94.3	565.9		Pratteln	
41	Voutaz Nathalie	1976	89.6	94.5	95.9	94.7	94.7	96.0	565.4		Sembracher	
42	Boldi Bruno	1966	95.2	86.4	95.7	95.2	96.0	96.6	565.1		Russikon	
43	Eichenberger Peter	1961	93.1	91.6	95.5	91.9	97.1	95.7	564.9		Bönigen	
44	Gutmann Dominique	1967	96.7	90.4	94.6	92.4	96.8	92.5	563.4		Orpund	
45	Buchmeier Eduard	1954	97.1	91.5	91.9	92.7	91.0	98.9	563.1		Herzogenbuchsee	
46	Gerber Peter	1963	85.3	96.6	95.3	93.8	97.6	93.6	562.2		Biel/Bienne	

Rang	Schütze	Jahrgang	Passen							Resultat	Wohnort
47	Brechbühl Martin	1963	85.3	92.3	94.8	98.2	94.5	95.9	561.0	Täuffelen	
48	Jacot Laurent	1968	92.6	93.6	91.4	93.2	96.2	92.7	559.7	Dompierre FR	
49	Rohrbach Fritz	1967	92.6	91.8	94.9	98.0	91.6	90.7	559.6	Niedermuhlern	
50	Roffler Andy	1956	87.9	95.0	93.9	93.1	95.9	93.3	559.1	Buchs SG	
51	Struch Thomas	1968	97.1	90.9	93.4	94.6	88.8	93.2	558.0	Aarberg	
52	Burri Stefan	1972	91.9	93.0	93.2	97.0	92.7	90.2	558.0	Baar	
53	Roth Thierry	1967	91.3	87.9	94.1	93.3	95.8	93.8	556.2	Vallon	
54	Leone Nicola	1959	85.5	99.3	96.7	86.2	93.5	93.9	555.1	Frick	
55	Bösch Heinz	1956	92.7	91.5	89.8	91.8	93.8	93.6	553.2	Stein SG	
56	Chételat Albert	1950	85.6	89.8	94.2	94.5	90.9	94.6	549.6	Prez-vers-Noréaz	
57	Schneider Thomas	1967	96.0	96.1	97.1	98.0	98.4	98.1	583.7	Interlaken	Gast
58	Vesters Ruben	1970	94.8	97.1	93.8	99.5	94.8	97.2	577.2	Mägenwil	Gast
59	Simic Brankica	1973	96.2	95.0	97.4	89.7	95.9	93.8	568.0	Nussbaumen AG	Gast

04.03.2022

WINFIRE / Infra Soft AG

Schweizer Meisterschaften 10m 2022

Gewehr und Pistole 10m

Qualifikation Gewehr Männer

SR = 629.2

Rang	Schütze	Jahrgang	Passen							Resultat		Wohnort
1	Roth Lukas	1999	103.7	104.2	104.4	104.0	105.5	103.3	625.1	QF	Rubigen	
2	Huber Caspar	1993	103.4	104.2	103.2	104.5	104.5	104.7	624.5	QF	Meilen	
3	Greuter Sandro	1993	102.4	104.7	104.4	103.8	104.3	103.6	623.2	QF	Heiligkreuz (Mels)	
4	Färber Lars	1984	104.2	102.6	104.6	103.6	103.8	104.3	623.1	QF	Felsberg	
5	Wyrsch Fabio	1998	104.2	105.4	103.0	103.4	103.0	104.0	623.0	QF	Schattdorf	
6	Köppel Michael	1996	104.4	104.3	104.8	103.4	101.7	103.9	622.5	QF	Bad Ragaz	
7	Alther Christian	1997	101.5	102.9	102.8	104.1	105.0	104.1	620.4	QF	Grub	
8	Lüscher Manuel	1997	102.6	102.1	101.2	103.6	105.4	105.3	620.2	QF	Ennetbürgen	
9	Lustenberger Patrik	1992	101.9	102.8	104.1	104.1	102.6	103.2	618.7		Emmenbrücke	
10	Martz Stephan	1984	102.8	102.6	104.2	101.4	102.5	102.3	615.8		Oetwil	
11	Beyeler Simon	1982	102.0	103.0	102.2	103.5	102.4	102.3	615.4		Schwarzenburg	
12	Zihlmann Jean-Claude	1984	103.8	103.0	100.9	101.6	103.7	101.5	614.5		Neuenkirch	
13	Poffet Marco	1986	100.8	103.9	103.1	101.4	101.4	103.2	613.8		Tafers	
14	Zellweger Simon	1999	102.2	102.3	100.5	103.6	102.7	101.3	612.6		Hägendorf	
15	Brüsweiler Joel	1993	102.4	101.7	102.7	101.6	101.2	102.4	612.0		Steinhausen	
16	Riedo Sven	1999	103.0	102.0	100.6	103.1	101.8	101.3	611.8		St. Ursen	
17	Bachofner Sven	2001	102.3	101.7	104.6	101.4	100.9	100.5	611.4		Weisslingen	
18	Landolt Tim	1997	102.6	102.4	102.6	100.5	100.8	101.5	610.4		Näfels	
19	Rossi Andrea	1991	102.1	102.8	101.6	99.0	101.9	101.8	609.2		Dietfurt	
20	Goy Sébastien	1993	100.5	101.8	101.9	101.4	101.0	101.3	607.9		Ballens	
21	Limat Bertrand	1991	99.2	100.1	102.1	99.3	102.6	103.0	606.3		Grolley	
22	Babic Nicola	1996	100.2	99.2	100.8	102.5	102.4	100.9	606.0		Glattfelden	
23	Graber Beat	1977	100.2	99.0	102.4	99.9	101.6	102.8	605.9		Olten	
24	Meier Max	1999	101.7	100.2	103.9	100.0	98.2	101.0	605.0		Nassenwil	
25	Gerber Michael	1996	101.5	100.4	98.3	100.6	103.3	99.4	603.5		Utzenstorf	
26	Martinal Michaël	1991	100.8	100.4	101.2	100.7	99.7	100.5	603.3		La Fouly	
27	Brunner Cyril	2000	100.3	102.7	99.5	100.0	102.6	97.2	602.3		Brig	
28	Troxler Daniel	1992	101.5	98.9	98.6	99.2	100.6	103.3	602.1		Horn	
29	Fankhauser Dominik	1997	100.8	99.0	100.1	100.3	100.9	100.3	601.4		Spiegel b.Bern	
30	Vetsch Marco	1989	98.7	100.8	101.5	96.1	98.0	104.4	599.5		Watt	
31	Maag Simon	2001	100.1	101.6	99.5	95.0	101.4	101.8	599.4		Vuadens	
32	Ragettli Pascal	1986	101.8	98.0	99.9	103.6	99.7	96.0	599.0		Meilen	
33	Seyfried Martin	1980	94.2	101.1	100.8	100.9	99.2	101.9	598.1		Feldmeilen	
34	Hug Thomas	1981	96.8	100.7	101.3	97.7	100.2	100.6	597.3		Zürich	
35	Rossier Nathanaël	1990	100.5	97.0	101.4	101.1	95.4	101.4	596.8		Belfaux	
36	Rime Guillaume	1992	100.1	100.4	97.6	101.1	96.8	99.8	595.8		Etagnières	
37	Pillonel Vincent	1983	99.5	99.7	98.4	100.3	100.8	95.6	594.3		Villarepos	
38	Rossier François	1987	98.1	96.1	99.4	98.9	98.3	101.9	592.7		Cottens FR	
39	Zimmermann Jonas	1998	101.1	98.0	96.1	98.7	94.7	100.0	588.6		Niederweningen	
40	Volery Maxime	1994	100.1	98.1	99.0	94.7	99.2	96.6	587.7		Cottens FR	
41	Vaucher Joël	2001	95.0	99.0	96.4	97.3	100.7	98.4	586.8		Selzach	
42	Dutly Adrian	1993	95.4	100.6	97.6	98.7	94.7	98.9	585.9		St. Antoni	
43	Schweizer Andreas	1983	95.1	96.1	94.2	100.0	101.3	97.6	584.3		Nesslau	
44	Weber Jan	1997	94.5	100.5	98.2	94.8	98.5	97.1	583.6		Belp	
45	Agustoni Giorgio	1986	94.8	97.3	94.0	93.6	95.6	100.7	576.0		Morbio Inferiore	
46	Nigg Lukas	1998	90.3	93.9	88.8	94.6	95.1	94.6	557.3		Maienfeld	

Rang	Schütze	Jahrgang	Passen						Resultat	Wohnort	
47	Tschumper Heiri	1981	90.5	93.5	88.8	94.6	95.3	94.0	556.7	Wattwil	
48	Hansen Jonas	1992							0.0	DNS	Olten
49	Vontobel Mikael	1977							0.0	DNS	Rothrist

04.03.2022

WINFIRE / Infra Soft AG

Schweizer Meisterschaften 10m 2022

Gewehr und Pistole 10m

Qualifikation Gewehr Junioren U17

SR = 413.6

Rang	Schütze	Jahrgang	Passen				Resultat	Wohnort
1	Jäggi Vivien	2006	100.9	100.2	103.8	101.8	406.7	Niederbuchsiten
2	Gyger Emely	2007	98.6	100.7	101.1	103.4	403.8	Oensingen
3	Tela Alexia	2006	99.7	101.4	102.2	99.7	403.0	Pedrinате
4	Grossglauser Ivan	2006	99.8	98.5	101.0	102.3	401.6	Aeschlen ob Gunten
5	Kitanovic Fiona	2006	99.8	100.9	98.2	100.4	399.3	Wil
6	Staudacher Nina	2006	100.7	100.4	100.0	97.0	398.1	Hottwil
7	Schmid Lea	2006	98.4	99.6	101.0	97.4	396.4	Igis
8	Hauri Anina	2006	97.1	98.9	100.0	100.2	396.2	Reiden
9	Saillen Dorian	2007	97.7	100.0	98.1	100.2	396.0	Val-d' Illiez
10	Schmid Alina	2006	100.3	100.4	97.5	95.3	393.5	Heimenschwand
11	Geisser Roman	2006	96.8	97.4	102.5	96.7	393.4	Ebnat-Kappel
12	Bösch Joana	2006	96.6	95.9	98.4	99.9	390.8	Schwellbrunn
13	Schers Coralie	2007	95.3	97.9	100.1	96.6	389.9	Praz-de-Fort
14	Kolloeffel Gwendolyn	2006	96.3	97.7	100.0	95.8	389.8	St-Maurice
15	Schenker Rahel	2006	96.3	95.3	97.4	100.3	389.3	Glattfelden
16	Kalbermatten Quirin	2007	96.3	96.6	96.8	98.4	388.1	Visp
17	Keller Jonas	2006	96.1	95.6	100.4	95.9	388.0	Glattfelden
18	Moor Julia	2007	95.4	95.2	97.2	98.4	386.2	Aeschi SO
19	Hoenes Selina	2006	101.0	96.9	94.9	93.4	386.2	Einsiedeln
20	Guinnard Sarah	2006	95.9	98.3	97.1	94.7	386.0	Vallon
21	Schnellmann Fynn	2007	98.0	99.6	98.1	89.8	385.5	Seedorf UR
22	Sandhofer Larissa	2006	92.6	93.1	98.0	101.4	385.1	Neerach
23	Wickihalder Lio	2007	97.1	94.6	96.7	96.4	384.8	Mitlödi
24	Ganarin Neljo	2006	94.8	95.4	94.5	98.9	383.6	Heitenried
25	Fässler Anouk	2006	93.6	98.9	98.3	92.7	383.5	Ebnat-Kappel
26	Jaquerod Adrian	2007	91.2	96.7	97.7	97.8	383.4	Ollon
27	Fäh Fadri	2006	93.0	98.0	94.0	97.9	382.9	Amden
28	Kläusli Mischa	2006	93.4	96.8	96.4	94.0	380.6	Glattfelden
29	Kaufmann Finn	2006	95.8	94.8	96.3	93.7	380.6	Gunzgen
30	De Goumoens Maude	2006	96.2	97.5	94.8	91.7	380.2	Goumoens-la-Ville
31	Lüthi Lina	2007	87.8	98.9	94.7	95.0	376.4	Hallau
32	Lietha Urs	2006	89.6	92.4	93.1	96.2	371.3	Seewis Dorf
33	Odermatt Marc	2007	89.5	97.0	95.4	89.2	371.1	Schattdorf
34	Christensen Liv-Kaia	2007	95.4	90.8	94.8	89.8	370.8	Wollerau
35	Lietha Mario	2006	94.9	88.8	94.7	91.0	369.4	Seewis Dorf
36	Keller Jessica	2006	87.1	90.5	96.4	90.5	364.5	Buchs ZH
37	Durante Ryan	2007	91.0	89.4	92.2	91.6	364.2	Turgi
38	Todorovic Lazar	2007	88.3	93.6	89.9	91.3	363.1	Nussbaumen AG
39	Künzli Ian	2006	91.0	89.3	94.4	88.4	363.1	Ebnat-Kappel
40	Kissling Christian	2007	88.8	94.2	90.5	89.5	363.0	Rickenbach
41	Kräuliger Jerome Richard	2006	90.1	88.9	91.0	92.5	362.5	Wichtrach
42	Schönenberger Zoé	2007	91.0	88.7	88.1	94.0	361.8	Zihlschlacht
43	Blanchard Benoît Nicolas	2006	86.4	85.3	94.9	94.7	361.3	Tafers
44	Krähemann Levano	2006	88.3	87.2	93.9	91.0	360.4	Warth
45	Derrer Simon	2007	84.2	90.3	89.4	88.4	352.3	Niederhasli
46	Martinez Oriana	2006	90.0	85.6	89.0	87.0	351.6	Wangen b. Olten

Rang	Schütze	Jahrgang	Passen				Resultat	Wohnort
47	Marchand Ben	2007	87.4	78.4	92.0	92.6	350.4	Selzach
48	Scherrer Kevin	2007	92.2	88.4	86.8	81.8	349.2	Sulgen
49	Lanelli Dario	2007	93.3	89.6	77.7	88.2	348.8	Siebnen
50	Riedo Jan	2006	86.6	80.1	91.2	90.4	348.3	Heitenried
51	Flückiger Mike	2007					0.0 DNS	Grossaffoltern
52	Villano Thomas	2006					0.0 DNS	Farvagny

06.03.2022

WINFIRE / Infra Soft AG

Schweizer Meisterschaften 10m 2022

Gewehr und Pistole 10m

Qualifikation Gewehr Juniorinnen U19 - U21

SR = 626.4

Rang	Schütze	Jahrgang	Passen						Resultat		Wohnort
1	Arnold Sandra	2004	103.5	105.8	104.7	105.1	104.1	103.9	627.1	QF SR	Schattdorf
2	Gogniat Audrey	2002	103.3	103.1	104.6	103.7	105.2	104.4	624.3	QF	Le Noirmont
3	Szabo Marta	2002	102.4	105.5	103.9	104.7	103.4	104.3	624.2	QF	Zürich
4	Kocher Jennifer	2002	104.0	104.1	103.7	105.1	104.2	102.6	623.7	QF	Genève
5	Mäder Yasmin	2004	101.4	103.6	102.1	104.6	105.0	103.4	620.1	QF	Mägenwil
6	Donatiello Larissa	2005	103.0	103.2	103.5	102.5	104.4	103.4	620.0	QF	Gretzenbach
7	Goy Audrey	2003	101.9	102.2	105.2	104.5	102.5	103.6	619.9	QF	Ballens
8	Gyger Gina	2004	103.2	104.3	102.7	101.8	103.3	102.6	617.9	QF	Oensingen
9	Krucker Seraina	2002	102.2	103.1	104.2	103.7	101.0	103.0	617.2		Andhausen
10	Zurfluh Leonie	2003	100.1	103.6	101.7	102.0	102.5	102.9	612.8		Seedorf
11	Herrli Martina	2005	100.0	100.3	103.3	101.4	103.6	103.9	612.5		Davos Dorf
12	Sturny Lea	2005	101.4	100.3	102.8	100.3	104.9	100.5	610.2		Tafers
13	Sutter Natascha	2004	97.6	102.2	102.4	102.3	101.0	102.9	608.4		Hosenruck
14	Eggli Nina	2003	101.8	99.4	100.3	101.2	101.3	103.9	607.9		Lüsslingen
15	Aregger Lynn	2004	98.0	102.7	102.4	104.0	100.2	100.5	607.8		Stans
16	Cadalbert Anja	2004	102.2	102.3	99.9	101.3	102.9	97.9	606.5		Sevgein
17	Mächler Jasmin	2002	100.8	100.7	100.2	101.3	101.6	101.2	605.8		Siebnen
18	Mautz Leonie	2004	99.7	100.3	101.4	100.8	103.2	99.7	605.1		Balzers
19	Sturny Tina	2003	97.0	102.8	102.4	98.7	100.2	103.9	605.0		Tafers
20	Fischer Marion	2004	98.8	103.0	101.1	100.2	100.1	100.0	603.2		Oberdorf NW
21	May Stella	2004	99.0	99.3	103.9	99.8	97.1	103.7	602.8		Beckenried
22	Flückiger Leanne	2004	101.8	100.0	101.9	99.9	100.1	98.7	602.4		Grossaffoltern
23	Ferizi Elena	2005	100.8	101.9	102.8	100.6	96.3	99.8	602.2		Gampelen
24	Tavasci Laura	2004	97.5	99.1	103.2	100.1	103.0	98.9	601.8		Grono
25	Zürcher Nicole	2003	102.7	103.0	98.2	98.8	100.4	98.7	601.8		Einsiedeln
26	Barreira Noelia	2003	100.1	101.0	99.4	99.6	101.9	99.7	601.7		Uster
27	Tercier Malorie	2002	103.4	98.7	98.3	100.5	99.7	100.9	601.5		Ependes FR
28	Spicher Gina	2002	99.1	97.0	102.4	101.4	101.8	97.3	599.0		La Tour-de-Peilz
29	Sahni Bhavya	2003	99.5	99.7	95.4	101.6	99.7	102.1	598.0		Wettingen
30	Zurkirch Alena	2005	99.6	99.7	102.8	99.1	99.4	97.1	597.7		Oberdorf NW
31	Kämpf Salome	2003	98.6	99.1	99.0	100.6	98.9	101.4	597.6		Schwanden Sigrisw
32	Wicki Andrea	2005	97.3	100.6	101.4	99.0	100.7	98.5	597.5		Gisikon
33	Rügge Lea	2004	99.1	99.2	100.9	100.5	99.8	97.8	597.3		Wil SG
34	Katschnig Tamara	2002	97.7	100.4	98.8	98.0	100.1	101.9	596.9		Bühler
35	Weishaupt Chiara	2004	97.8	97.9	98.9	98.7	103.2	100.4	596.9		Degen
36	Chaperon Noémie	2004	98.3	97.6	99.1	99.6	100.0	101.3	595.9		Tatroz
37	Thürler Valentine	2005	98.7	101.5	99.4	98.7	97.8	99.7	595.8		Porsel
38	Degen Michelle	2005	98.0	100.3	97.9	98.5	100.5	99.4	594.6		Pratteln
39	Kalbermatten Julia	2005	101.9	98.8	96.5	99.6	100.4	97.3	594.5		Visp
40	Tavasci Karin	2002	99.1	98.2	100.5	99.3	97.9	99.3	594.3		Grono
41	Zbinden Enya	2005	98.9	99.1	100.7	99.9	99.4	94.5	592.5		Heitenried
42	Kaufmann Tina	2002	101.9	94.9	99.2	98.2	98.7	98.2	591.1		Heinrichswil
43	Caluori Enrica	2002	96.5	97.1	98.8	98.6	100.1	98.5	589.6		Rhözüns
44	Vallotton Angélique	2003	94.6	96.9	102.3	99.4	97.9	98.1	589.2		Choëx
45	Holzer Julia	2005	97.3	98.0	97.1	101.1	96.3	98.8	588.6		Kandersteg
46	Staub Lea	2002	101.8	98.4	94.8	96.0	98.9	98.2	588.1		Schönenberg TG

Rang	Schütze	Jahrgang	Passen							Resultat	Wohnort
47	Voutaz Inès	2002	96.0	99.3	96.1	98.3	97.7	97.6	585.0	Sembracher	
48	Thürler Natacha	2003	97.0	99.3	96.7	96.4	98.1	96.9	584.4	Porsel	
49	Weiss Lionne	2004	97.4	96.2	95.0	99.8	100.7	95.0	584.1	Bonstetten	
50	Alexander Leya	2005	98.4	94.6	98.0	95.4	98.4	98.8	583.6	Untersiggenthal	
51	Schreier Anna	2004	93.7	98.6	98.6	100.7	96.8	94.2	582.6	Deitingen	
52	Heuberger Leonie	2005	93.0	96.3	99.7	99.7	100.4	93.1	582.2	Aeschi SO	
53	Holzer Saskia	2003	96.2	95.8	97.0	97.0	97.0	98.4	581.4	Kandersteg	
54	Hongler Elea	2002	98.0	97.0	94.5	97.0	98.1	96.0	580.6	Uster	
55	Kämpf Andrina	2005	96.6	95.0	90.4	97.0	102.1	99.0	580.1	Schwanden Sigrisw	
56	Scheidegger Pascale	2005	96.8	93.3	98.0	96.9	97.6	96.9	579.5	St. Antoni	
57	Nobs Elisa	2002	92.6	98.0	93.3	97.6	98.5	99.4	579.4	Fribourg	
58	Füglister Fiona	2004	89.0	94.1	94.7	98.5	94.9	96.1	567.3	Nussbaumen AG	
59	Michel Maëlle	2002							0.0	DNS	Le Mouret

06.03.2022

WINFIRE / Infra Soft AG